



# Resultados do 1T13

02 de Maio de 2013

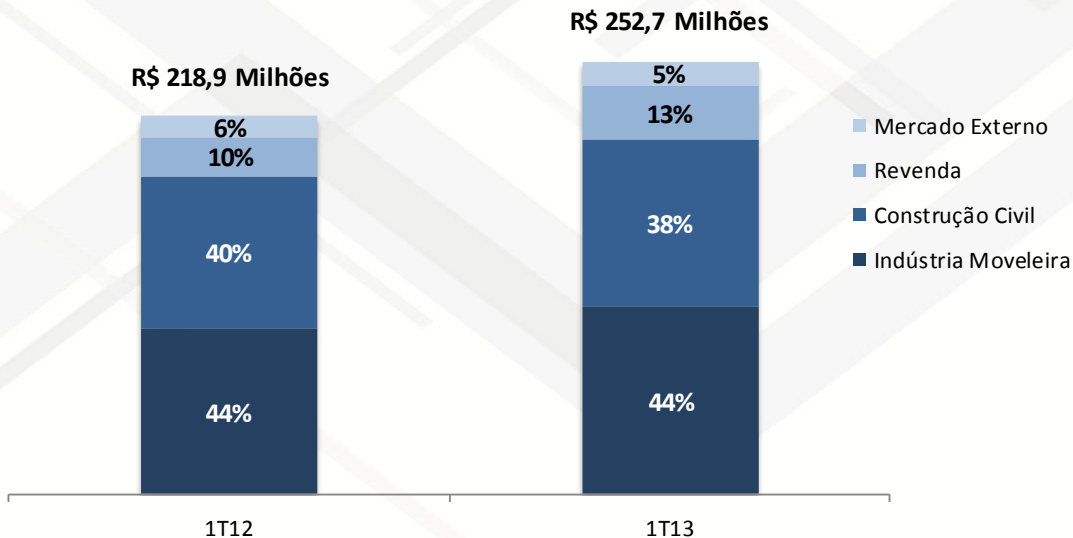


eucatex

- ▶ Fundada em 1951
- ▶ Segmentos - Indústria Moveleira, Revenda, Construção Civil e Exportação
- ▶ Subsidiária em Atlanta - EUA
- ▶ 72 Fazendas de Eucalipto - Total de 45,8 mil hectares
- ▶ Número de Colaboradores - 2.357

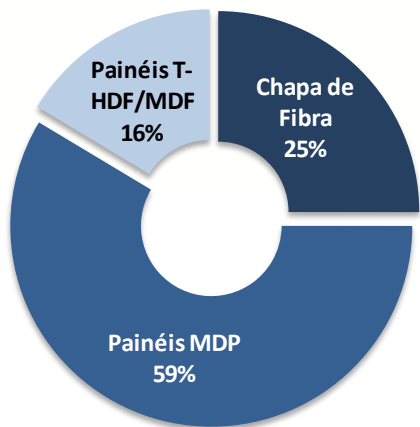


Unidade Fabril	Chapa de Fibra	T-HDF/MDF	MDP e Pisos Laminados	Tintas e Vernizes
Localização	Salto/SP	Salto/SP	Botucatu/SP	Salto/SP
Nº de Colaboradores	812	155	414	224
Produtos e Capacidade Anual	<b>Chapa Dura</b> 240 mil m <sup>3</sup> <b>Painéis e Portas</b> 4,8 milhões	<b>T-HDF/MDF</b> 275 mil m <sup>3</sup>	<b>MDP</b> 430 mil m <sup>3</sup> <b>Piso Laminado</b> 12 milhões m <sup>2</sup>	<b>Tintas e Vernizes</b> 36 milhões
Capacidade de Revestimento	<b>Pintura</b> 80 milhões m <sup>2</sup> <b>Impressora de Papel</b> 45 milhões m <sup>2</sup>		<b>Finish Foil, BP e Lacca</b> 40 milhões m <sup>2</sup>	

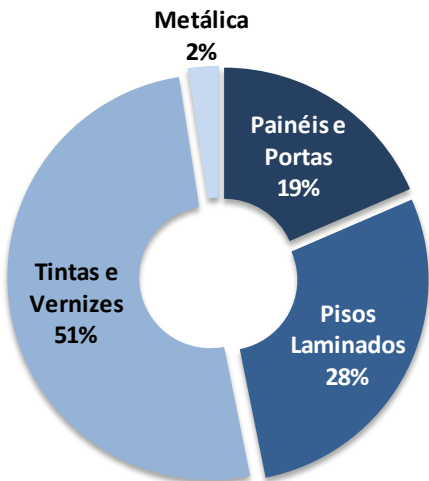


Distribuição por Segmento / Produto

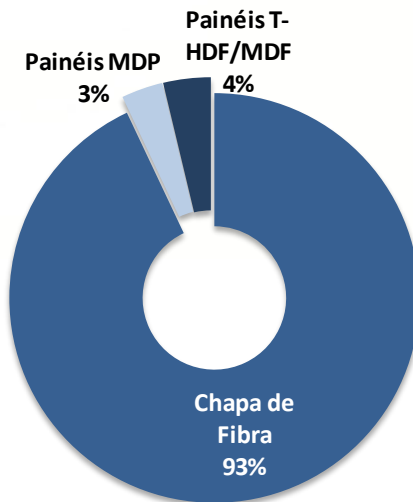
## Indústria Moveleira



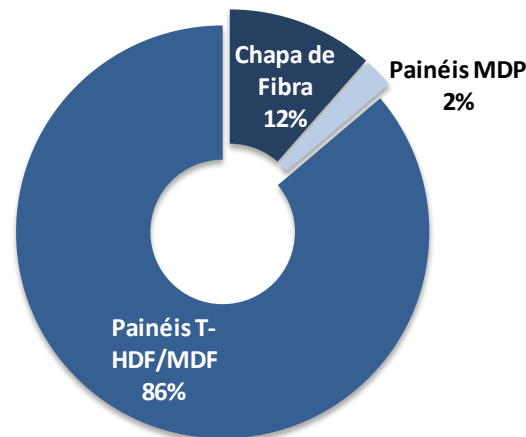
## Construção Civil



## Mercado Externo



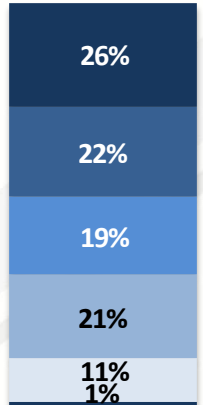
## Revenda



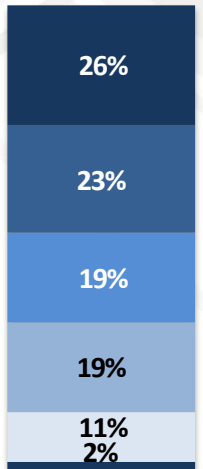
R\$ 252,7 Milhões

R\$ 218,9 Milhões

15,4%  
→



1T12



1T13

- Painéis MDP
- Painéis T-HDF/MDF
- Chapas de Fibra
- Tintas e Vernizes
- Pisos Laminados
- Outros



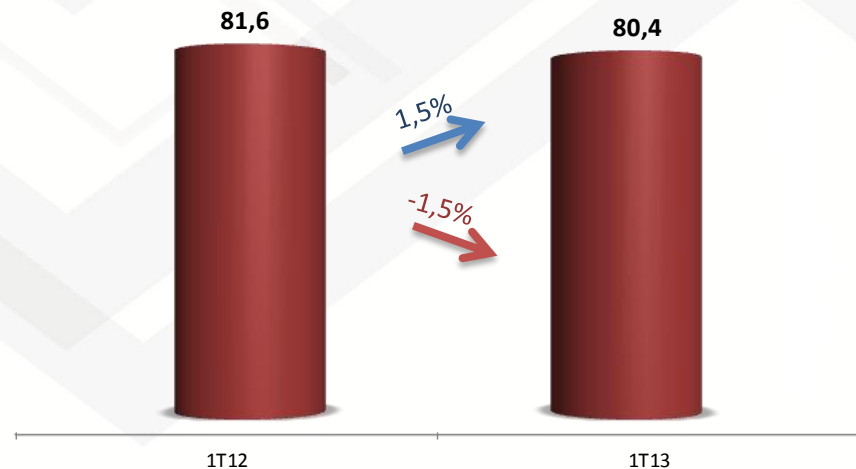
## Receita Líquida

1T12	1T13	Var
R\$ 41,5 milhões	R\$ 47,7 milhões	14,8%

## Market Share – MI

1T12	1T13	Var
43%	48%	5pp

## Mercado Total (Mil m³)

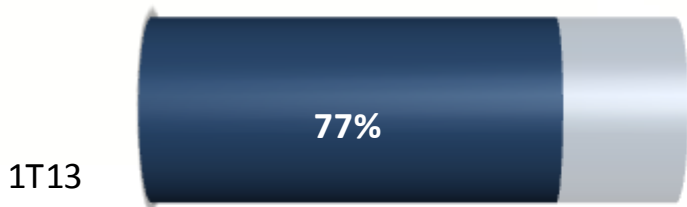


Fonte: ABIPA

■ Eucatex

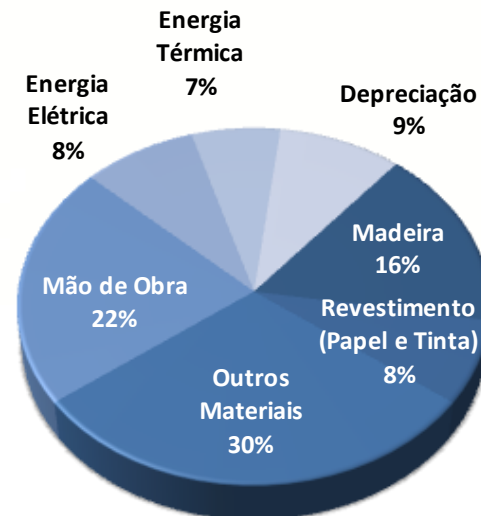
■ Mercado

## Utilização da Capacidade Instalada



- Capacidade Total - 240 mil m³ / ano

## Distribuição dos Custos



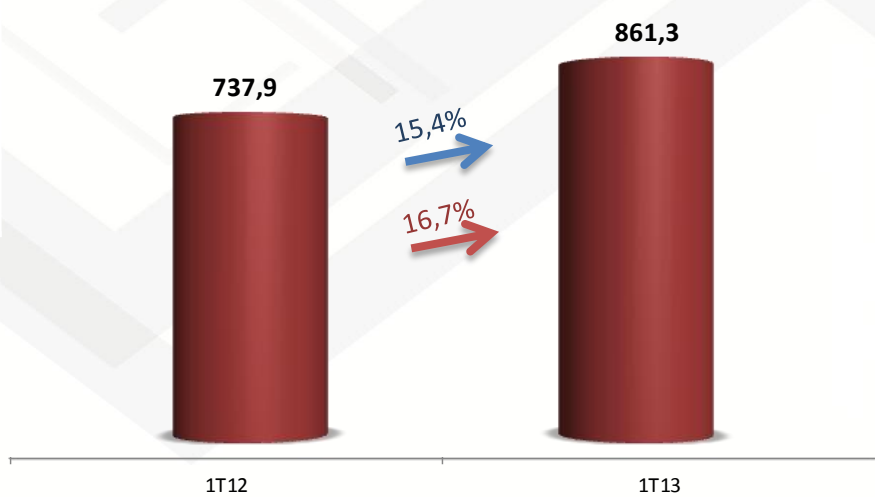
## Receita Líquida

1T12	1T13	Var
R\$ 49,0 milhões	R\$ 59,0 milhões	20,3%

## Market Share – T-HDF/MDF

1T12	1T13	Var
7%	6%	-1pp

## Mercado T-HDF + MDF (Mil m³)



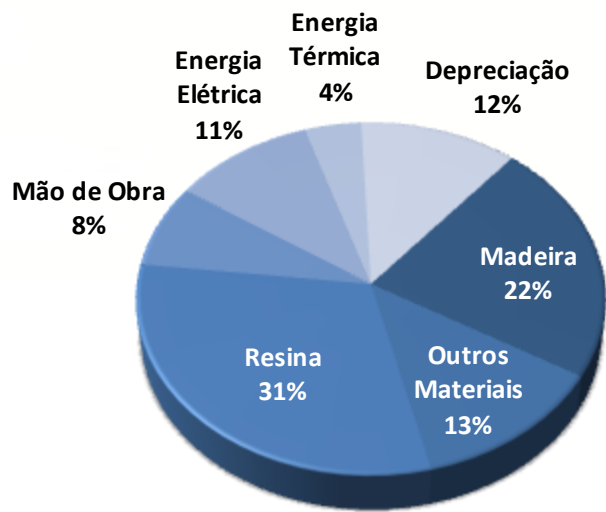
Fonte: ABIPA ■ Eucatex ■ Mercado

## Utilização da Capacidade Instalada



▪ Capacidade Total - 275 mil m³ / ano

## Distribuição dos Custos



### Receita Líquida

1T12	1T13	Var
R\$ 56,1 milhões	R\$ 64,8 milhões	15,5%

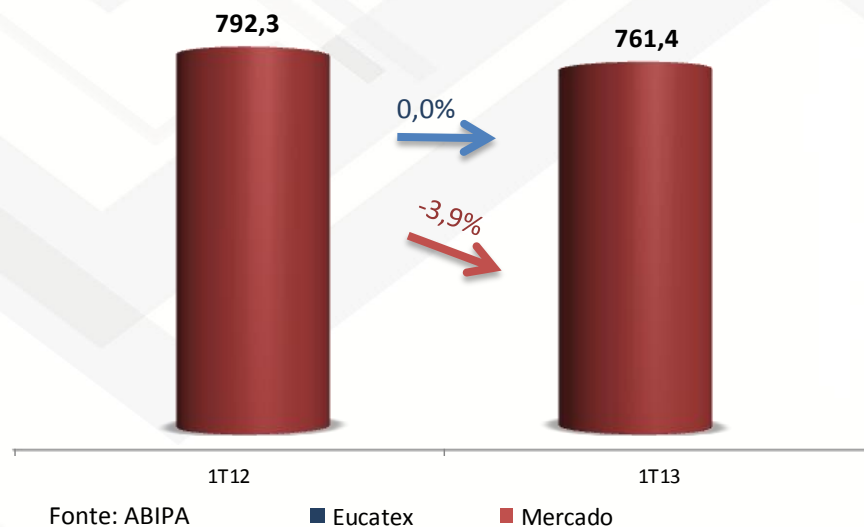
### Market Share

1T12	1T13	Var
10%	11%	1pp

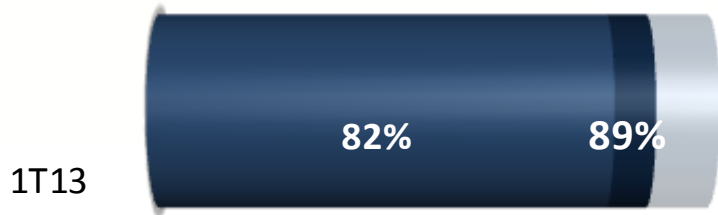
### % de Revestidos

	1T12	1T13	Var
Eucatex	100%	100%	-
Mercado	22%	23%	1pp

### Mercado (Mil m³)

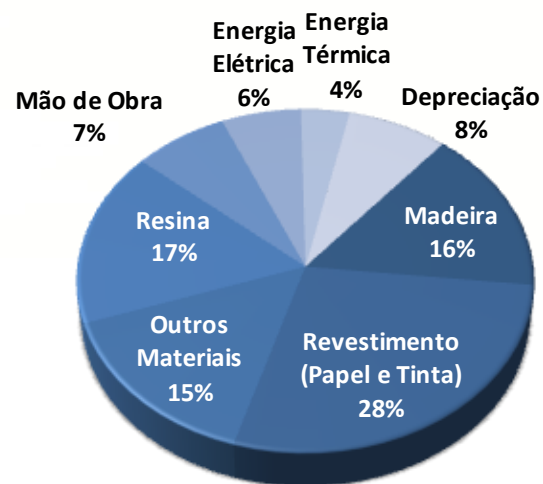


### Utilização da Capacidade Instalada



- Capacidade - 430 mil m³ / ano

### Distribuição dos Custos



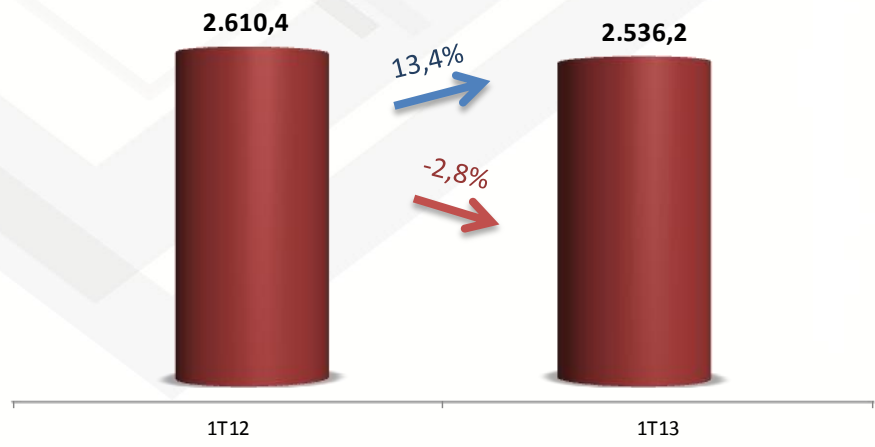
## Receita Líquida

1T12	1T13	Var
R\$ 23,3 milhões	R\$ 27,1 milhões	16,5%

## Market Share

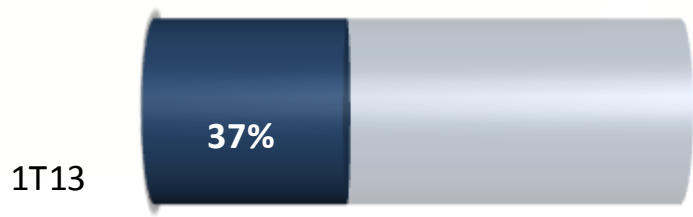
1T12	1T13	Var
36%	42%	6pp

## Mercado (Mil m<sup>2</sup>)



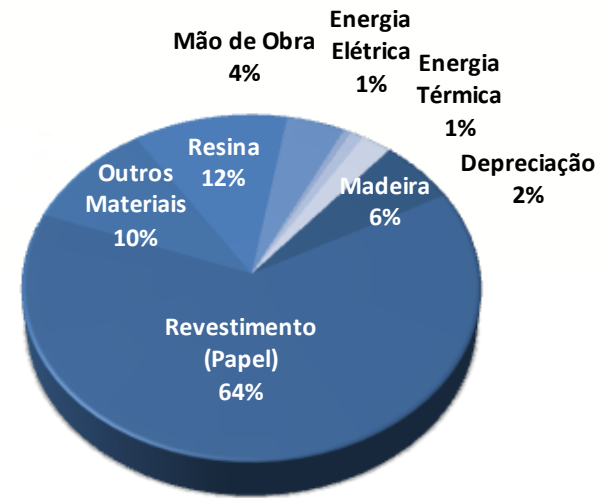
Fonte: ABIPLAR ■ Eucatex ■ Mercado

## Utilização da Capacidade Instalada



▪ Capacidade Total - 12 milhões m<sup>2</sup> / ano

## Distribuição dos Custos





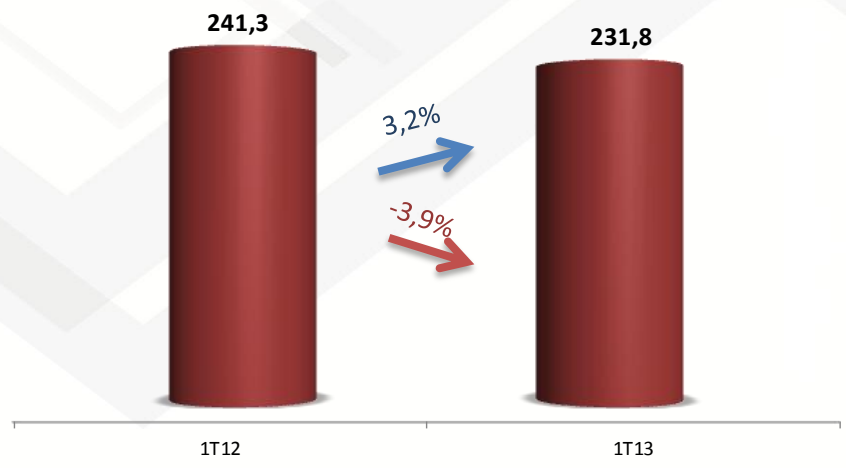
### Receita Líquida

1T12	1T13	Var
R\$ 45,8 milhões	R\$ 48,5 milhões	5,9%

### Market Share

1T12	1T13	Var
7%	7%	-

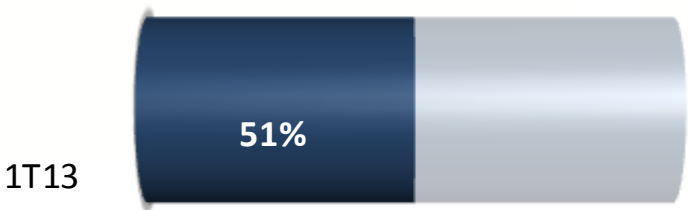
### Mercado - Milhões Galões



Fonte: Eucatex

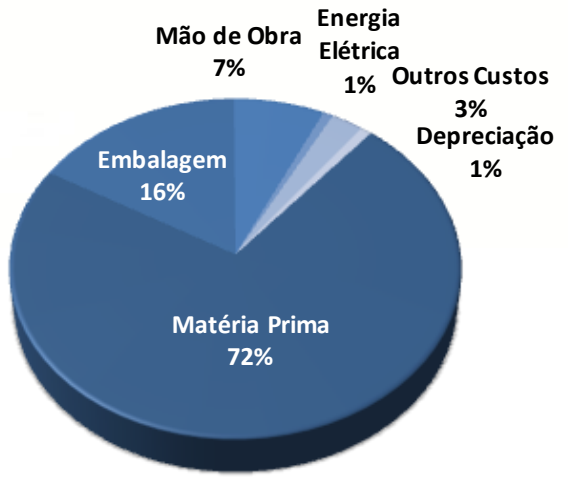
■ Eucatex ■ Mercado

### Utilização da Capacidade Instalada



▪ Capacidade Total - 36 milhões galões / ano

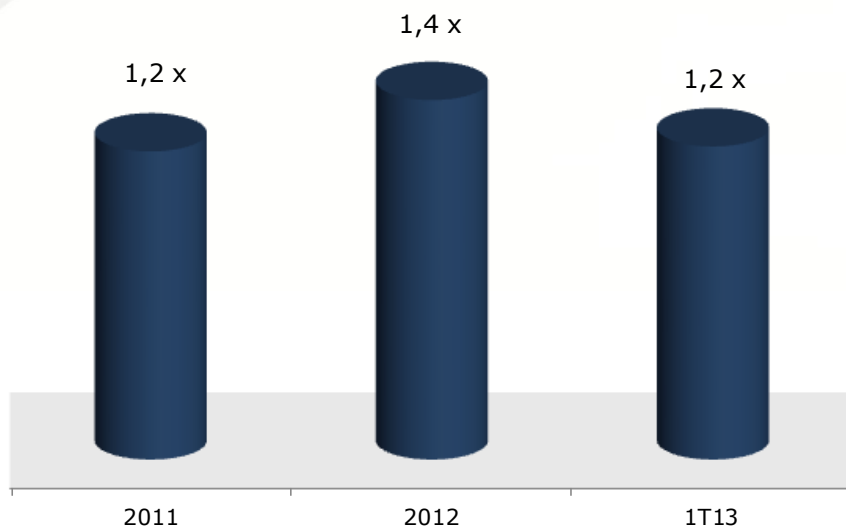
### Distribuição dos Custos



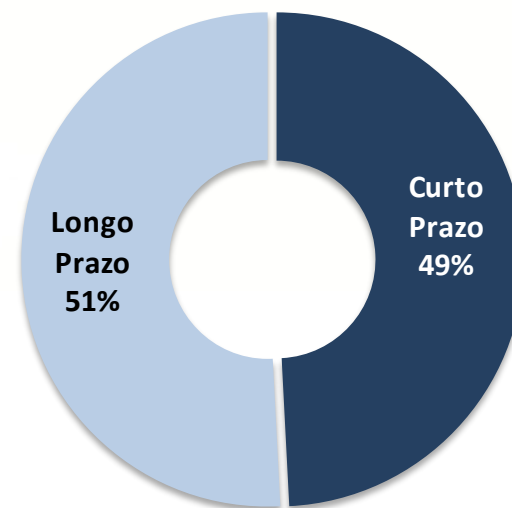
<b>Destques (R\$ MM)</b>	<b>1T13</b>	<b>A.V. %</b>	<b>1T12</b>	<b>A.V. %</b>	<b>Var. (%)</b>
<b>Receita Líquida</b>	<b>252,7</b>	<b>100,0%</b>	<b>218,9</b>	<b>100,0%</b>	<b>15,4%</b>
Valor justo ativo biológico	11,3	4,5%	10,9	5,0%	-3,2%
Custo dos Produtos Vendidos	(181,4)	-71,8%	(157,1)	-71,8%	15,4%
<b>Lucro Bruto</b>	<b>82,6</b>	<b>32,7%</b>	<b>72,8</b>	<b>33,2%</b>	<b>13,6%</b>
<b>Margem Bruta (%)</b>	<b>32,7%</b>		<b>33,2%</b>		<b>-0,5 p.p.</b>
Despesas Adm.	(12,8)	-5,0%	(12,4)	-5,6%	3,2%
Despesas Comerciais	(34,0)	-13,5%	(31,8)	-14,5%	6,9%
Outras Receitas e Despesas Operacionais	(0,3)	-0,1%	(0,2)	-0,1%	72,2%
<b>LAJIDA (EBITDA) Ajustado por Eventos não Caixa</b>	<b>50,2</b>	<b>19,9%</b>	<b>42,0</b>	<b>19,2%</b>	<b>19,4%</b>
<b>Margem LAJIDA (EBITDA)</b>	<b>19,9%</b>		<b>19,2%</b>		<b>0,7 p.p.</b>
<b>LAJIDA (EBITDA) Ajustado Recorrente</b>	<b>52,4</b>	<b>20,8%</b>	<b>40,6</b>	<b>18,6%</b>	<b>29,1%</b>
<b>Margem LAJIDA (EBITDA) Ajustado Recorrente</b>	<b>20,8%</b>		<b>18,6%</b>		<b>2,2 p.p.</b>
Resultado Financeiro Líquido	(8,2)	-3,2%	(10,1)	-4,6%	19,0%
Resultados não Recorrentes	(2,2)	-0,9%	1,4	0,6%	-258,8%
IR e CSLL	(5,0)	-2,0%	(4,3)	-2,0%	16,6%
<b>Lucro Líquido</b>	<b>20,1</b>	<b>8,0%</b>	<b>15,4</b>	<b>7,1%</b>	<b>30,3%</b>

Endividamento (R\$ MM)	1T13	1T12	Var. (%)	2012	Var. (%)
Dívida de Curto Prazo	131,0	174,2	-24,8%	146,9	-10,8%
Dívida de Longo Prazo	135,4	82,0	65,0%	126,9	6,7%
<b>Dívida Bruta</b>	<b>266,4</b>	<b>256,2</b>	<b>4,0%</b>	<b>273,8</b>	<b>-2,7%</b>
Disponibilidades	10,7	17,5	-38,9%	6,9	55,4%
<b>Dívida Líquida</b>	<b>255,7</b>	<b>238,7</b>	<b>7,1%</b>	<b>266,9</b>	<b>-4,2%</b>
% Dívida de curto prazo	49%	68%	-18,8 p.p.	54%	-8,4%
<b>Dívida Líquida/EBITDA</b>	<b>1,2</b>	<b>1,5</b>	<b>-17,0%</b>	<b>1,4</b>	<b>-15,8%</b>

### Dívida Líquida x EBITDA



### Perfil de Dívida



## Investimentos Realizados em 1T13

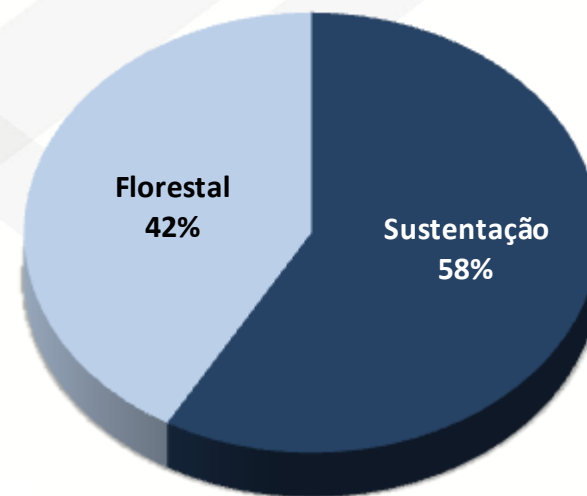
Equipamentos Complementares da T-HDF/MDF

Sustentação Fabril

Sustentação Florestal

CAPEX para 2013  
**R\$ 78 milhões**

**R\$ 25,7 Milhões**

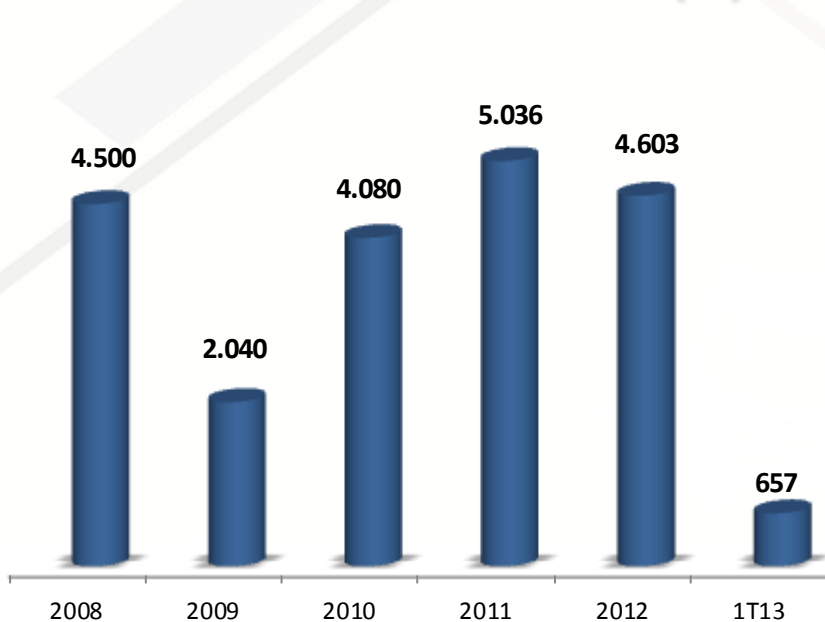


72 fazendas de plantação de eucalipto, totalizando 45,8 mil hectares

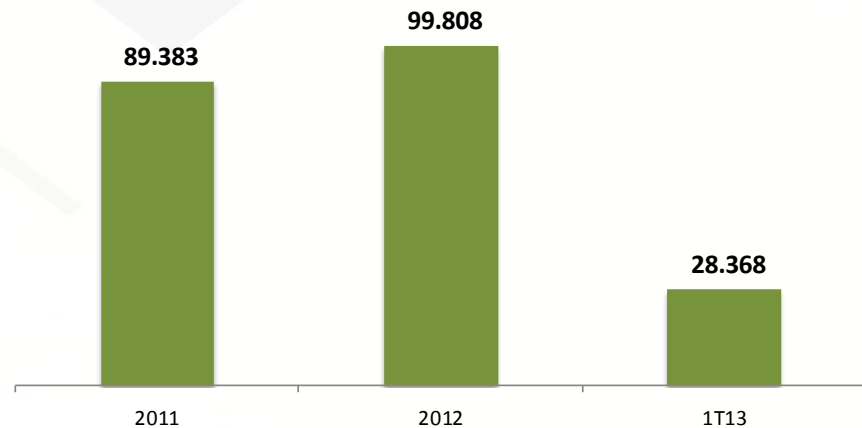
Raio Médio	
Salto	Botucatu
161 km	44 Km

Capacidade Total de Processamento Reciclagem		
Ton/Ano	Correspondência	
	Árvores	Florestas
240 mil ton	2 milhões / ano	1.500 ha

Novas Florestas Plantadas (ha)



Volume Processado (ton) - Reciclagem



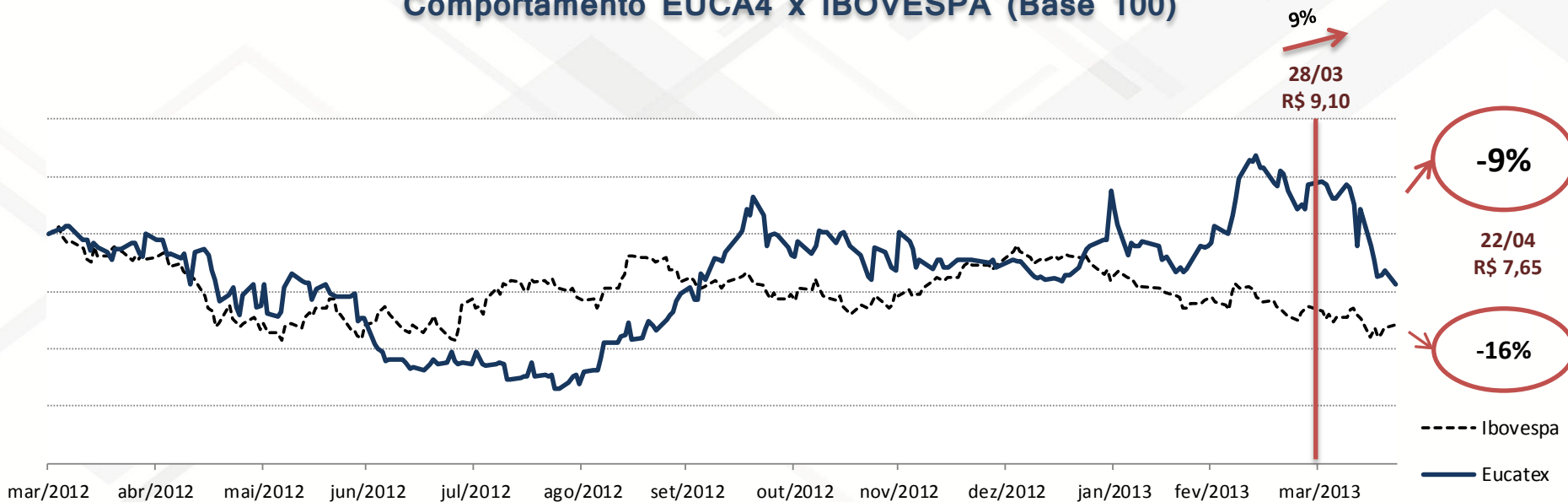
Ganho na Compra de Madeira - Reciclagem

Madeira Mercado *	Reciclado	Varição	Consumo Ton Seca	Ganho
R\$ 210,60 ton/seca	R\$ 155,41 ton/seca	R\$ 55,19 ton/seca	24.113	R\$ 1.331 mil

\* Picada - CIF



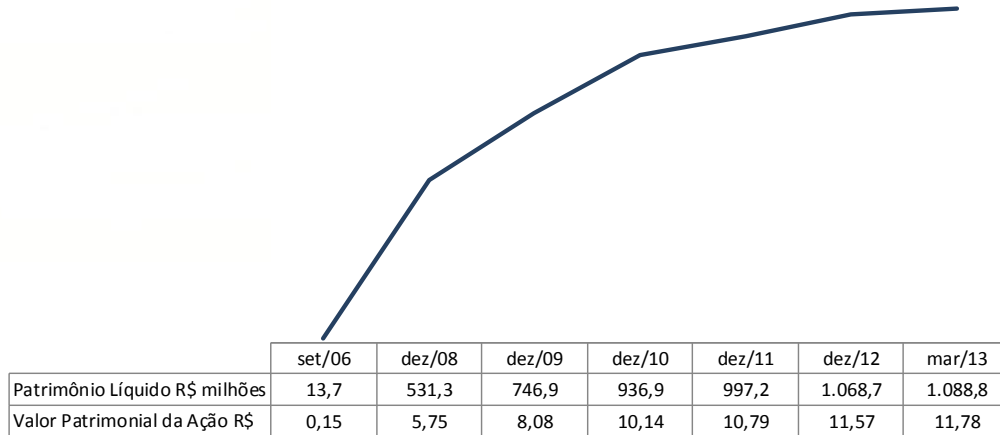
## Comportamento EUCA4 x IBOVESPA (Base 100)



### Múltiplos

Valor de Mercado / Valor Patrimonial da Ação	0,8
EV / EBITDA	5,2
P/L	10,5

### Evolução do Patrimônio Líquido



**Mandato até  
30 de Abril de 2014**

**Conselho  
Fiscal**

**Conselheiros Efetivos**

Álvaro  
Alexandre  
Buzaid

Freddy  
Rabbat

Jorge Michel  
Lepeltier

**Conselheiros  
Suplentes**

Adilson  
Marques  
Laranjeira

Simone  
Carrera

Massao Fábio  
Oya

- Fato Relevante
- Reuniões com Acionistas Institucionais
- Reuniões com Analistas Buy-Side e Sell-Side
- Conferência do Acervo Líquido
- Adequação do Estatuto
- Obtenção da Documentação para Listagem

Out/2012

Dez/2012

- Solicitação de Abertura de Capital da ECTX

- Recebimento e Atendimento do 1º Ofício da CVM 030/2013
- Recebimento do 1º Ofício da BM&FBOVESPA GAE 310/2013

Fev/2013

Mar/2013

- Recebimento do 2º Ofício da CVM 072/2013
- Edital de Convocação da AGE de Criação das Ações PNB

- Listagem da ECTX como Companhia Aberta
- Autorização da BMF&BOVESPA para operar no segmento de Novo Mercado
- AGE de criação das ações PNA e PNB, que possibilitarão a troca de ações PNB da Eucatex S.A. pelas ON da ECTX

Suspensão

Suspensão

- Período de Adesão à Migração dos Acionistas Preferencialistas

- ECTX no Novo Mercado



Suspensão



# Contatos de RI

**José Antonio G. de Carvalho**  
*Vice Presidente Executivo e DRI*

**Sergio Henrique Ribeiro**  
*Diretor de Controladoria*

**Waneska Bandeira**  
*Relações com Investidores*

(11) 3049-2473

[ri@eucatex.com.br](mailto:ri@eucatex.com.br)

[www.eucatex.com.br/ri](http://www.eucatex.com.br/ri)

