



Divulgação de
Resultados

3T21

eucatex 



1951-1975

- Fundação da Eucatex em 23 de novembro
- Primeira fábrica de Chapas começou a operar na cidade de Salto/SP, em 1954
- Aumento da capacidade de produção para 100 toneladas/dias
- Instalação das linhas de Chapas de Fibra – LDI e LDII

1993-1996

- Companhia iniciou uma fase de diversificação de seus produtos
- Construção da fábrica da Unidade de Tintas em Salto/SP, 1995
- Construção da fábrica da Unidade de Painéis de MDP em Botucatu/SP

1998

- Investimentos para tornar a Companhia mais competitiva
- Modernização das linhas e produção de Chapas Duras em Salto/SP
- Aumento da capacidade de pinturas de Chapa
- Incremento da produção de Portas e Divisórias
- Implantação da nova fábrica de Pisos Laminados

2002-2007

- Aumento da capacidade de produção de fábrica de Painéis de MDP para 430 mil/m³
- Modernização do parque industrial
- Em 2007, foi pioneira na implantação da primeira linha de reciclagem de madeira em escala industrial da América do Sul

2008 e Adiante

- Inauguração da Fábrica de THDF/MDF – Salto/SP, em 2010
- Aumento da capacidade de Produção de Pisos Laminados, em 2012
- Inauguração da fábrica de Tintas no Nordeste
- Permuta de Ativos Eucatex x Duratex – Fábrica de Chapa de Fibra – Botucatu/SP em 2018
- Uma das maiores produtoras de pisos, divisórias, portas, painéis MDP e MDF, chapas de fibra de madeira, tintas e vernizes do Brasil

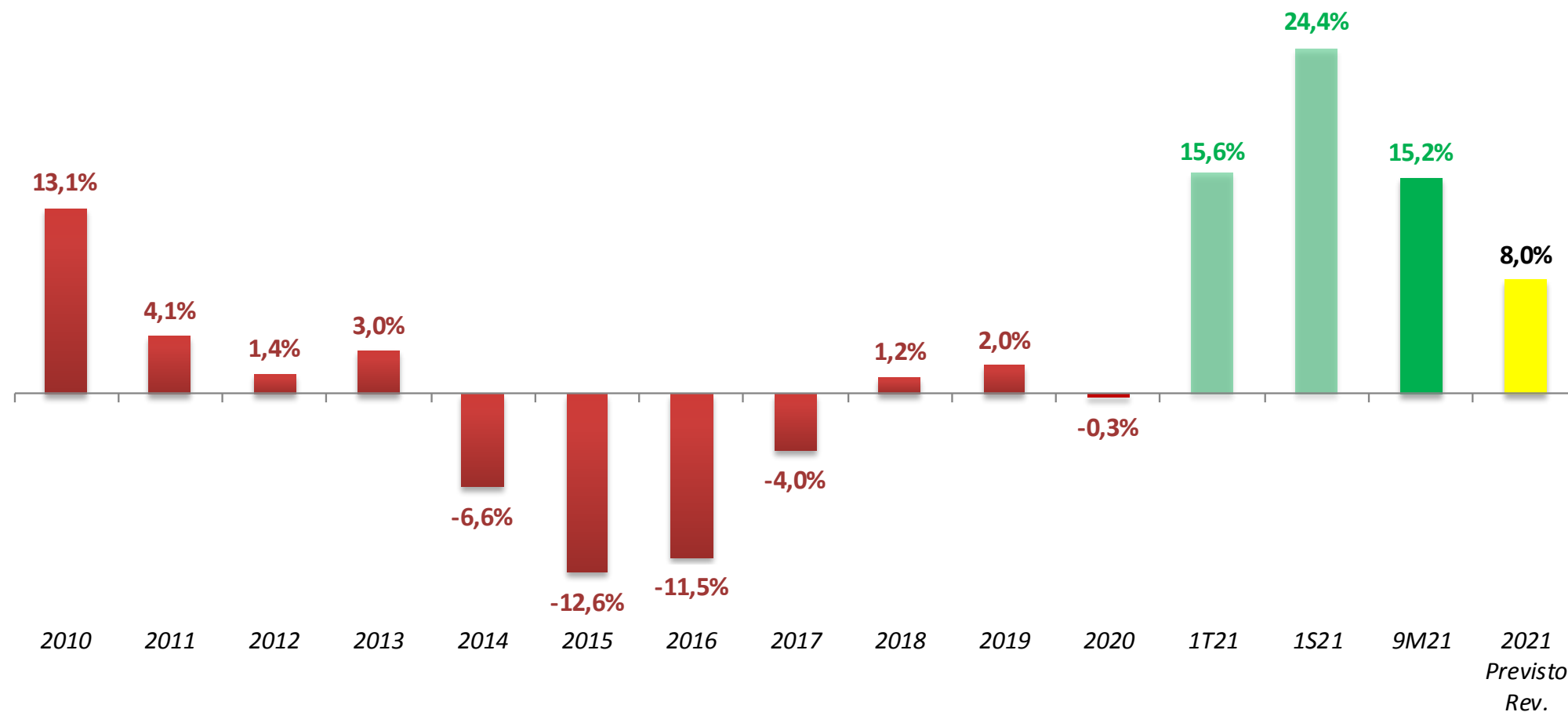
Capacidade de desenvolver produtos de alta qualidade para atender as necessidades de seus clientes



**Desempenho
Operacional e
Financeiro**

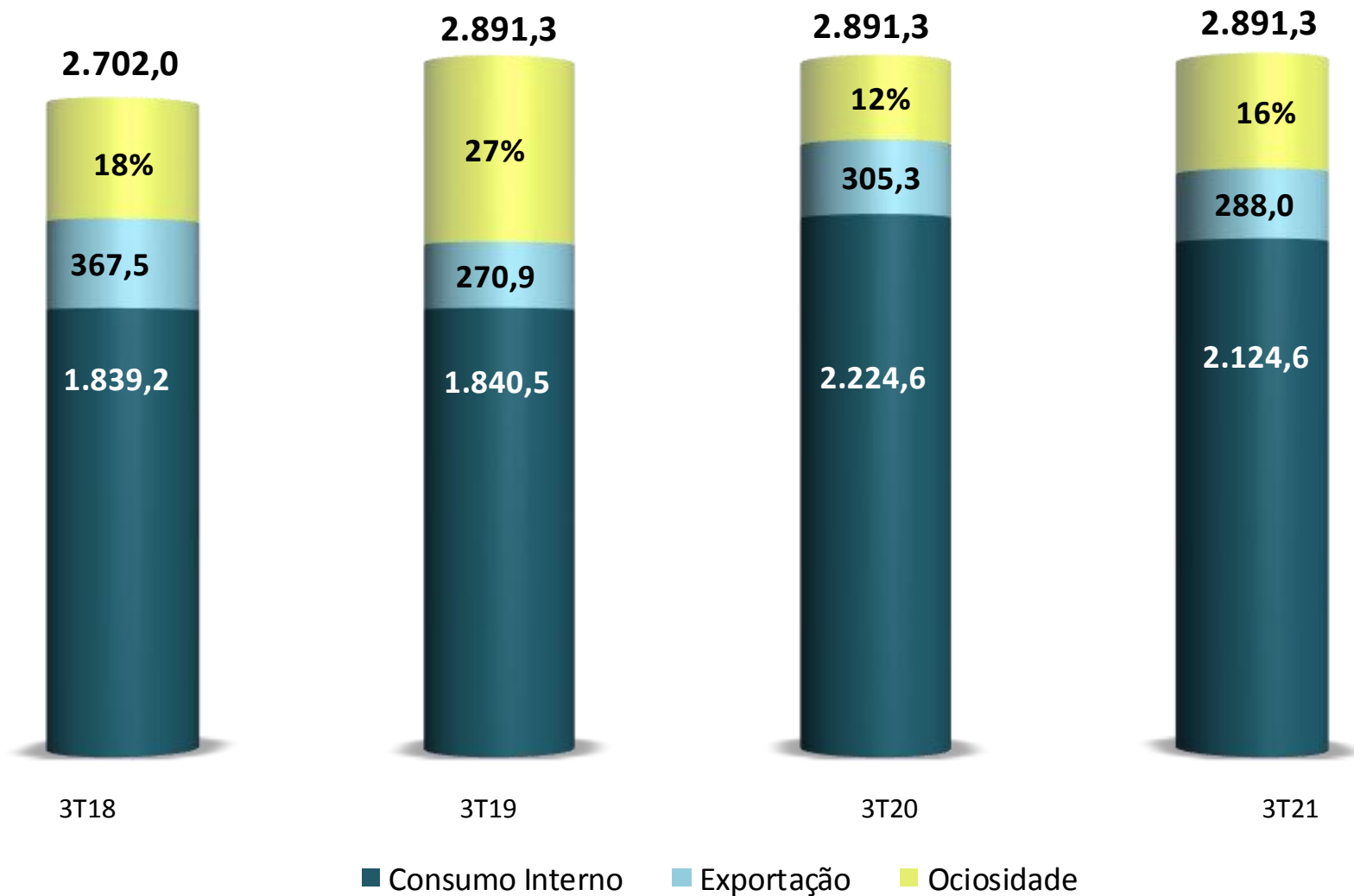
euocatex 

Índice ABRAMAT Mercado Interno



No acumulado de 2013 até 1S21, o indicador acumula queda de 11,2%.

Capacidade Efetiva Instalada (Chapa de Fibra + MDF + MDP) X Produção

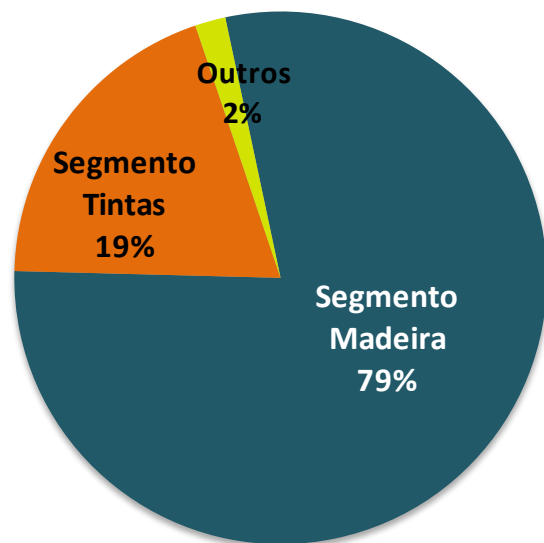


% Variação 3T21 x 3T20	
Total	
Total	-4,6%
Mercado Interno	-4,5%
Mercado Externo	-5,7%

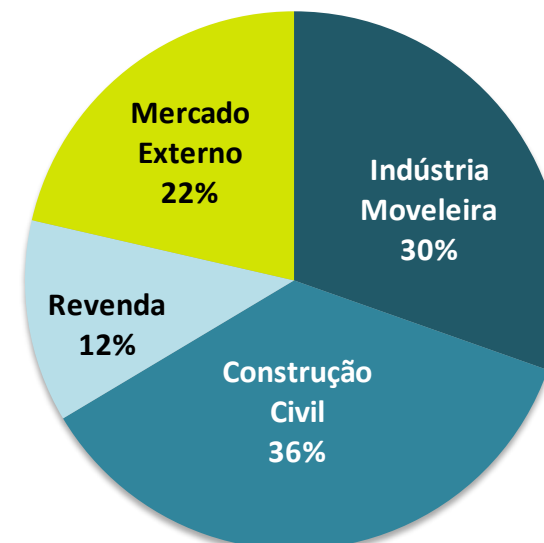
% Variação 9M21 x 9M20	
Total	
Total	19,9%
Mercado Interno	22,4%
Mercado Externo	5,5%

Receita Líquida			
Período	2020	2021	Var
Trimestre	R\$ 531,4 milhões	R\$ 654,0 milhões	23,1%
9M	R\$ 1.269,7 milhões	R\$ 1.739,8 milhões	37,0%

Distribuição por Produto – 3T21

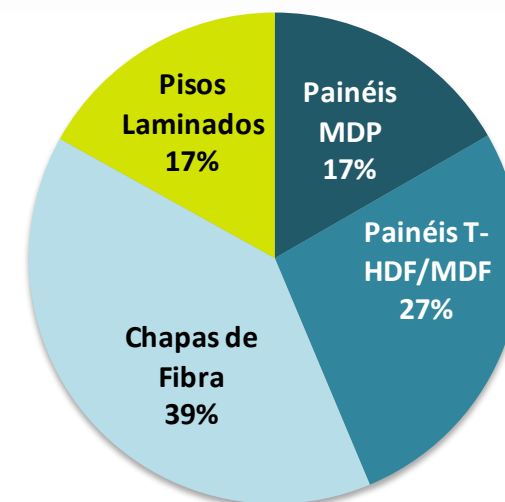


Distribuição por Segmento – 3T21

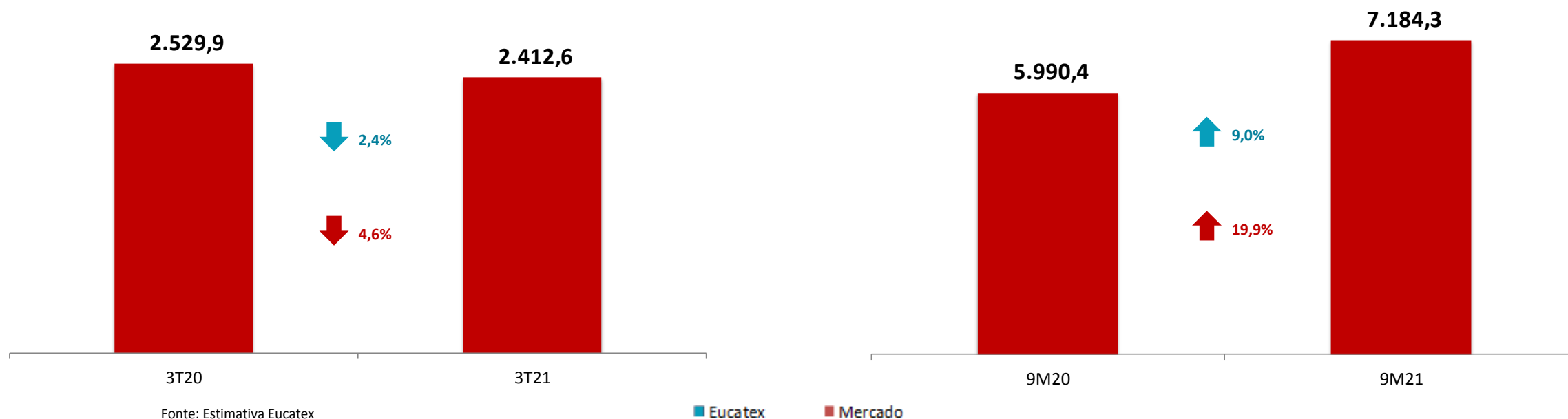


A Eucatex possui um portfólio diversificado de produtos e atua em diversos segmentos, contribuindo com um crescimento significativo ao longo dos anos.

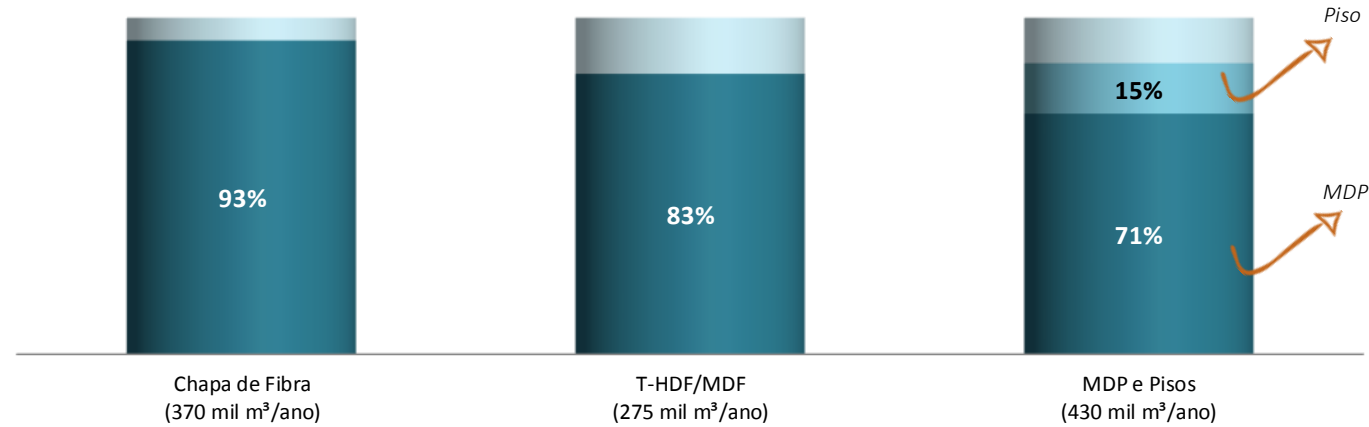
Receita Líquida			
Período	2020	2021	Var
Trimestre	R\$ 404,4 milhões	R\$ 516,3 milhões	27,7%
9M	R\$ 971,0 milhões	R\$ 1.418,2 milhões	46,0%



Mercado Total (Mil m³) - Mercado Interno + Exportação

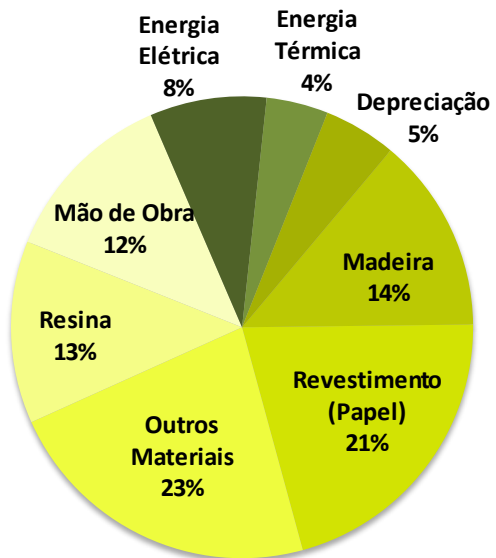


Utilização da Capacidade Instalada – 3T21

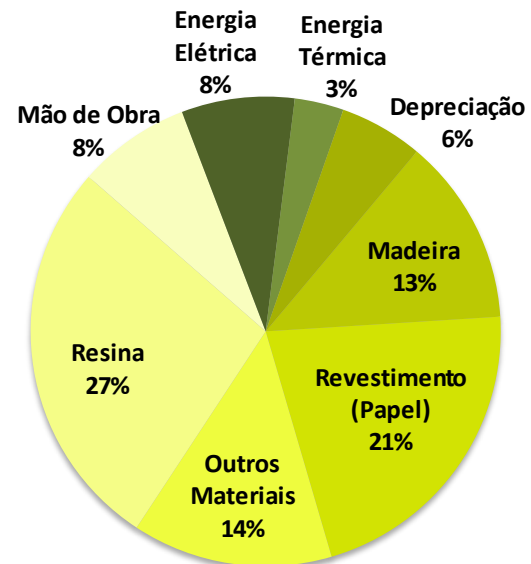


Distribuição dos Custos – 3T21

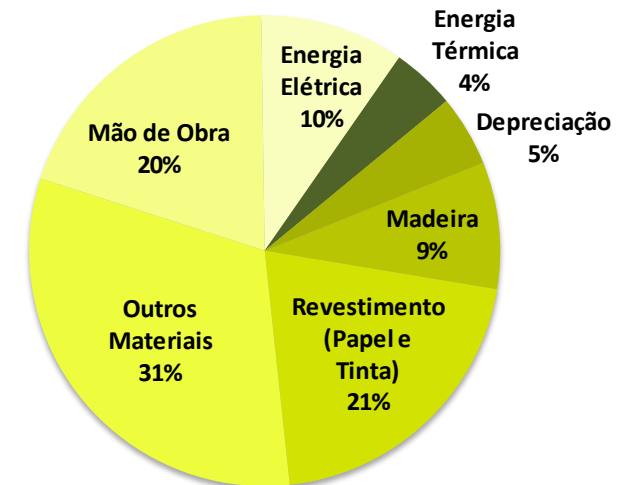
Todos os Painéis



Painéis com Resina



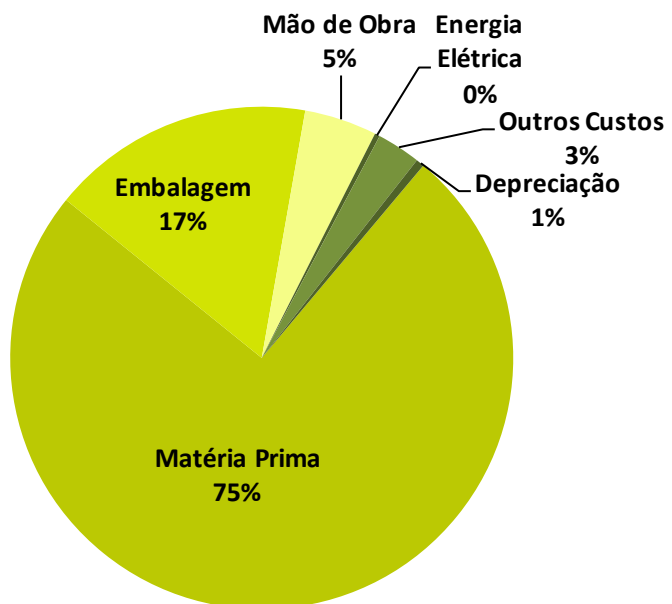
Painéis sem Resina (Chapa de Fibra)



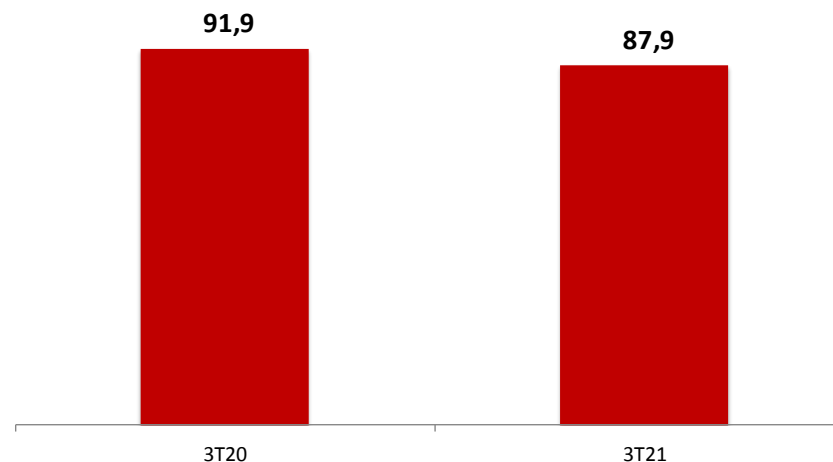
Receita Líquida

Período	2020	2021	Var
Trimestre	R\$ 126,0 milhões	R\$ 125,7 milhões	-0,2%
9M	R\$ 287,9 milhões	R\$ 193,6 milhões	19,6%

Distribuição dos Custos – 3T21



Mercado – Milhões Galões

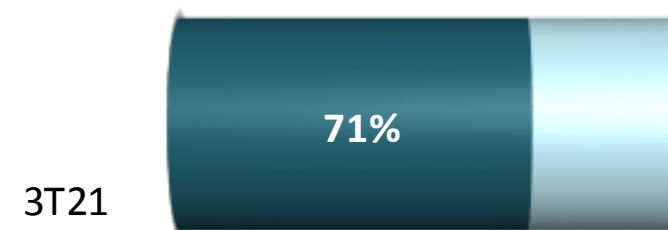


Varição	3T21 x 3T20
Eucatex	-18,5%
Mercado	-4,3%

Varição	9M21 x 9M20
Eucatex	-5,5%
Mercado	15,4%

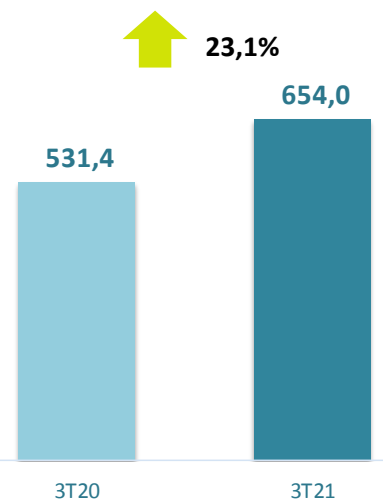
Fonte: Eucatex

Utilização da Capacidade Instalada

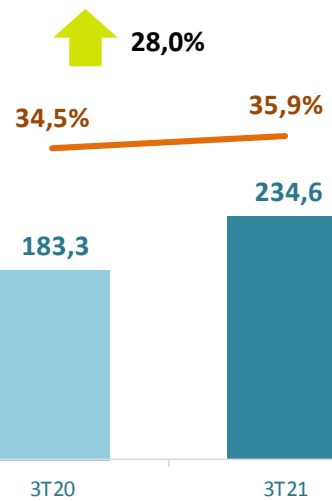


- Capacidade Total - 36 milhões galões / ano

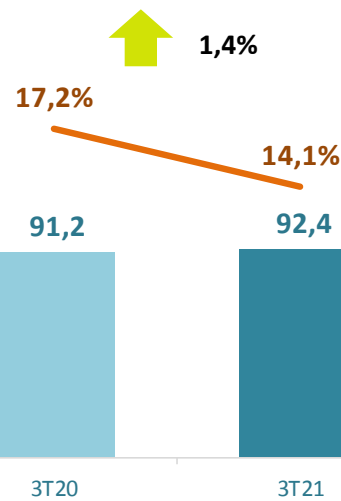
Receita Líquida (R\$ MM)



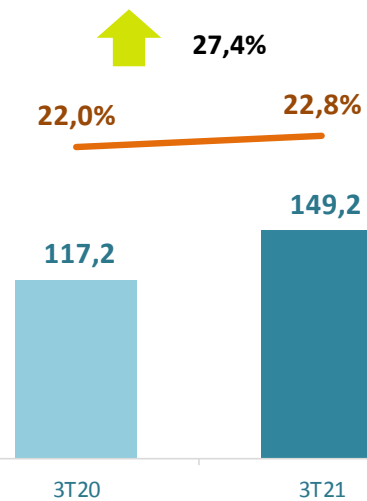
Lucro Bruto e Margem Bruta



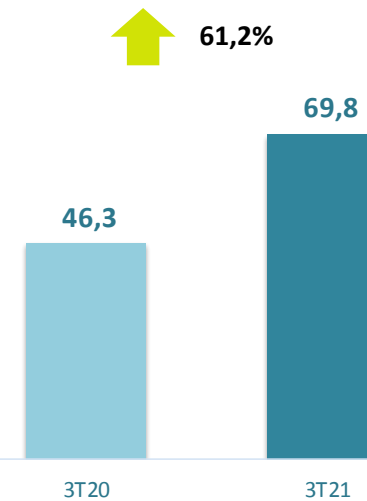
SG&A e SG&A / Receita Líquida



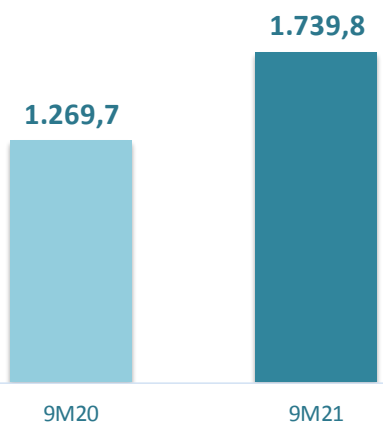
EBITDA Recorrente e Margem EBITDA Recorrente



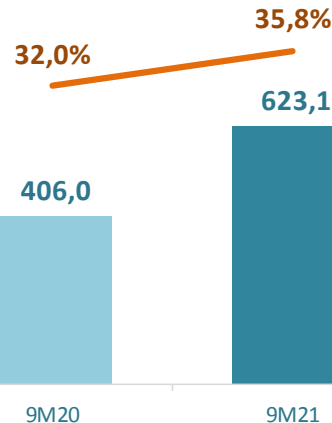
Lucro Líquido Recorrente



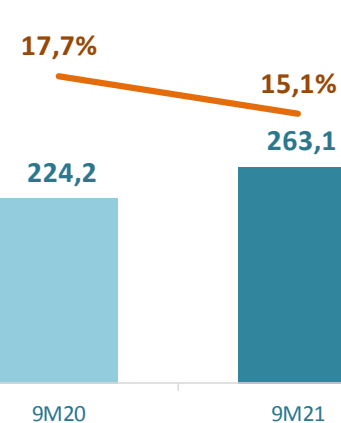
↑ 37,0%



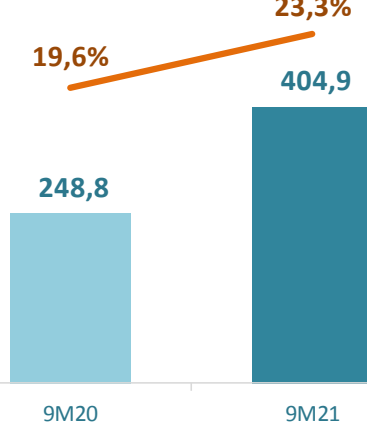
↑ 53,5%



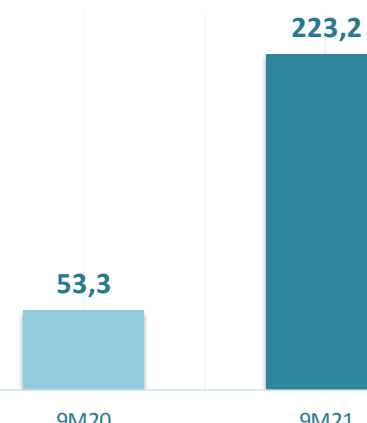
↑ 17,4%



↑ 62,7%

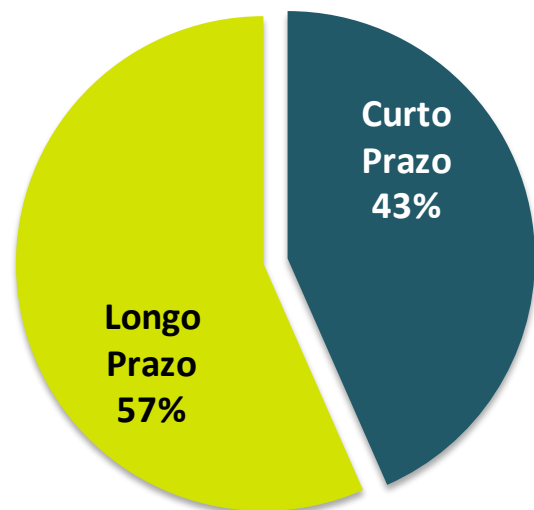


↑ 182,5%

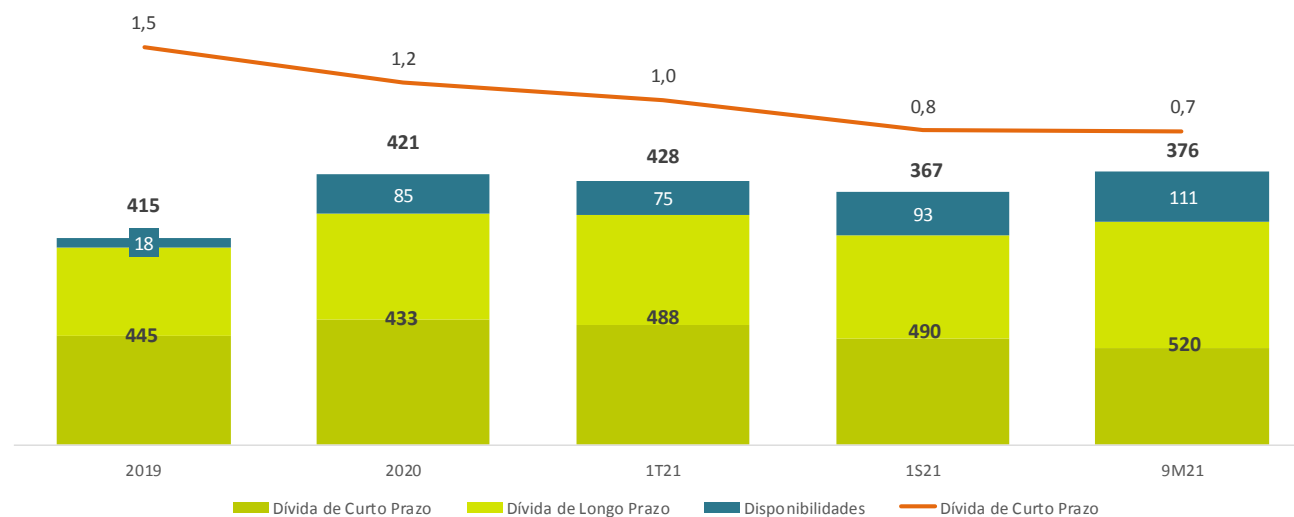


Endividamento (R\$ MM)	9M21	2020	Var. (%)	9M20	Var. (%)
Dívida de Curto Prazo	211,6	274,5	-22,9%	320,6	-34,0%
Dívida de Longo Prazo	275,9	231,7	19,1%	199,1	38,5%
Dívida Bruta	487,5	506,2	-3,7%	519,7	-6,2%
Disponibilidades	111,1	85,2	30,3%	79,4	39,9%
Dívida Líquida	376,4	420,9	-10,6%	440,3	-14,5%
% Dívida de curto prazo	43%	54%	-11 p.p.	62%	-18 p.p.
Dívida Líquida/EBITDA Recorrente	0,7	1,2	-36,2%	1,4	-45,2%

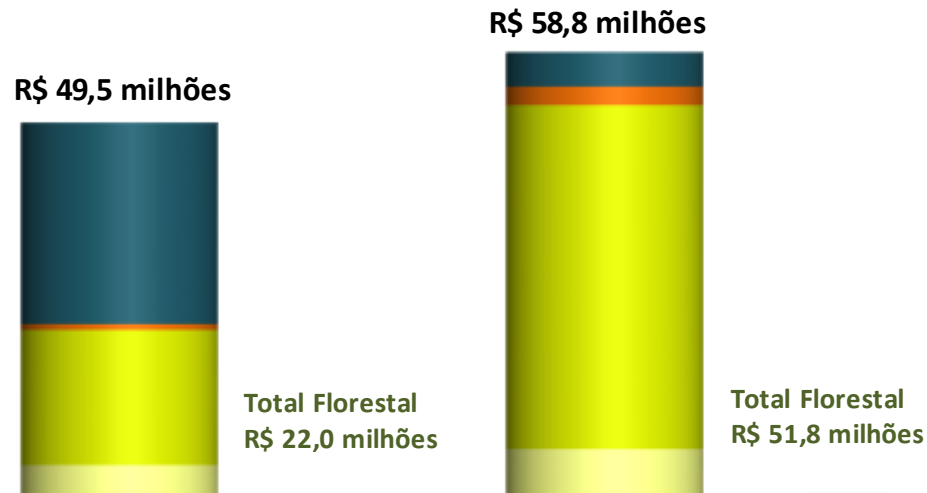
Distribuição da Dívida por Prazo em 9M21



Distribuição da Dívida por Moeda nos 9M21

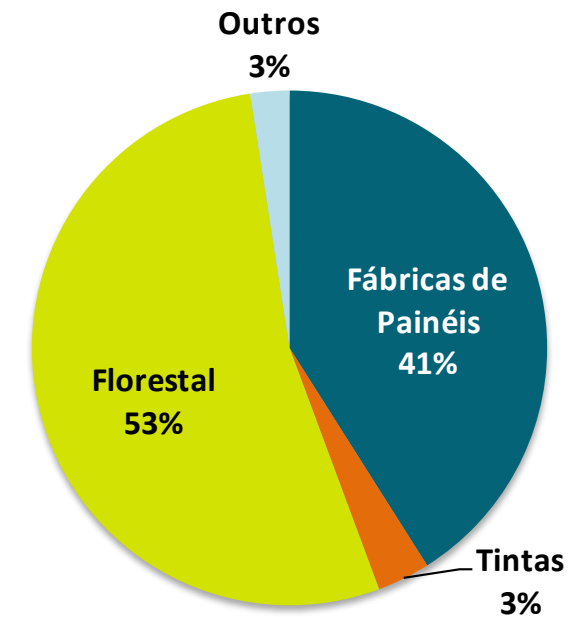


Investimentos Realizados



	3T20	3T21
■ Madeira	26,7	4,6
■ Tintas	0,8	2,4
■ Sicultura	17,9	45,5
■ Arrendamento	4,2	6,3

Previsto para 2021
R\$ 175,9 milhões

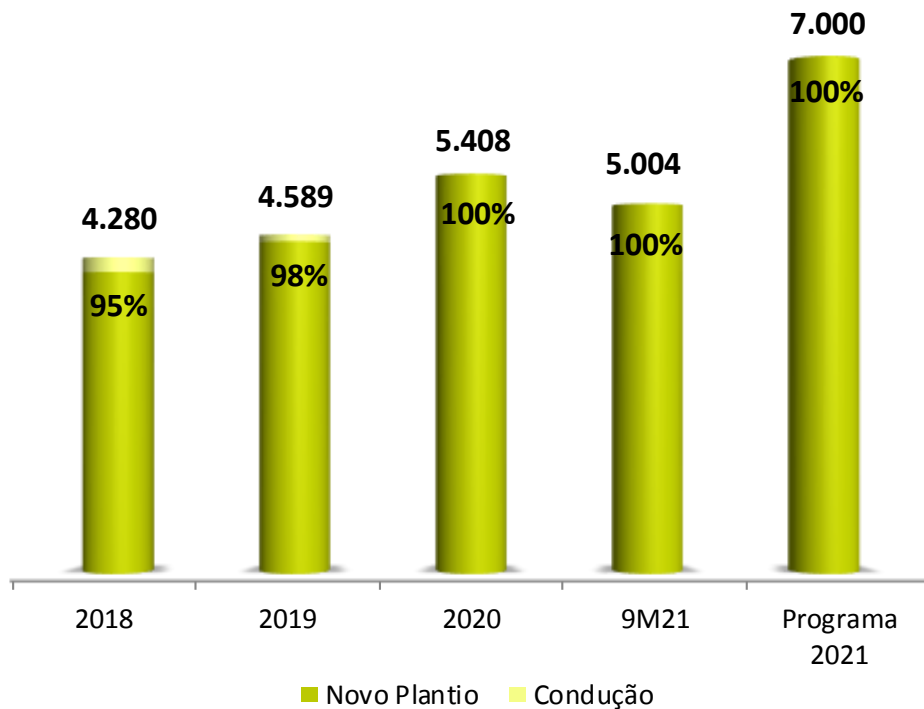


114 fazendas
de plantação de eucalipto,
totalizando
60,2 mil hectares



Raio Médio		
Salto	Botucatu MDP	Botucatu Fibra
129 km	71 Km	143 Km

Novas Florestas Plantadas e Condução da Brotação (ha)





José Antonio G. de Carvalho
Vice Presidente Executivo e DRI

Sergio Henrique Ribeiro
Diretor de Controladoria

Waneska Bandeira
Relações com Investidores

ri@eucatex.com.br

55 (11) 3049-2473

eucatex 