



2T19

Grupo Eucatex
Apresentação

16 de Agosto de 2019



Receita Líquida

- 2T19: R\$ 373,0 milhões, superior em 23,5%
- 1S19: R\$ 729,5 milhões, superior em 20,4%



EBITDA Recorrente

- 2T19: R\$ 71,7 milhões, crescimento de 32,1%
- 1S19: R\$ 138,3 milhões, crescimento de 30,7%



Margem EBITDA Recorrente

- 2T19: 19,2%, aumento de 1,2 pp
- 1S19: 19,0%, aumento de 1,5 pp



Lucro Líquido Recorrente

- 2T19: R\$ 23,4 milhões, elevação de 524,1%
- 1S19: R\$ 41,0 milhões, elevação de 13.628,5%

Expectativa de **acréscimo** na **Receita Líquida** de, aproximadamente, **20% no Total do Grupo Eucatex**



MDP e Pisos Laminados



Botucatu/SP

MDP
430 mil m³
Pisos Laminados
12 milhões m²

Finish Foil, BP e Lacca
50 milhões m²

Viveiro de Mudas



Bofete/SP

Mudas
10 milhões

T-HDF/MDF



Salto/SP

T-HDF/MDF
275 mil m³

Lacca e BP
16 milhões m²

Chapa de Fibra



Salto/SP



Botucatu/SP

Chapa Dura
370 mil m³
Painéis e Portas
4,8 milhões

Pintura
101 milhões m²
Impressora de Papel
96 milhões m²

Tintas e Vernizes



Salto/SP

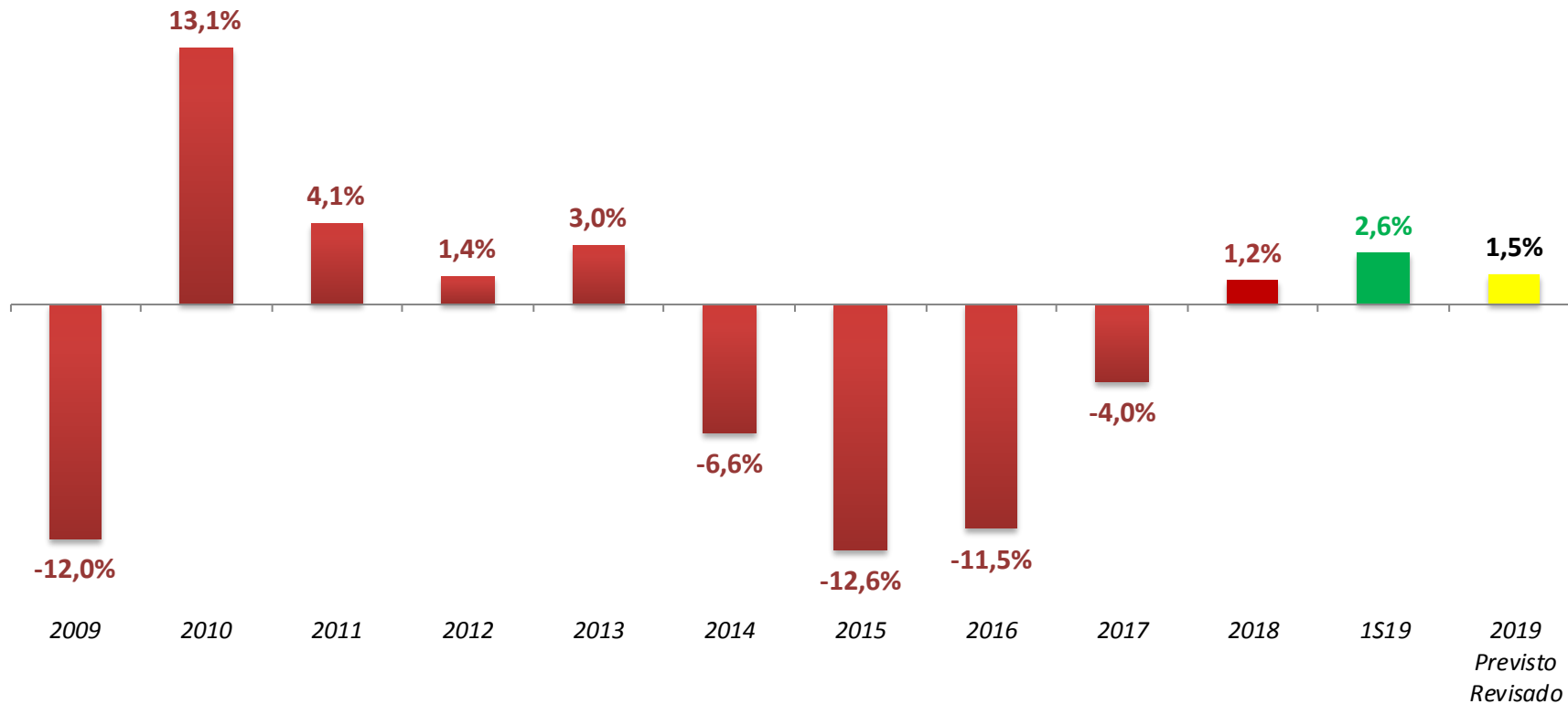
Tintas e Vernizes
36 milhões galões



Cabo Sto. Agostinho/PE

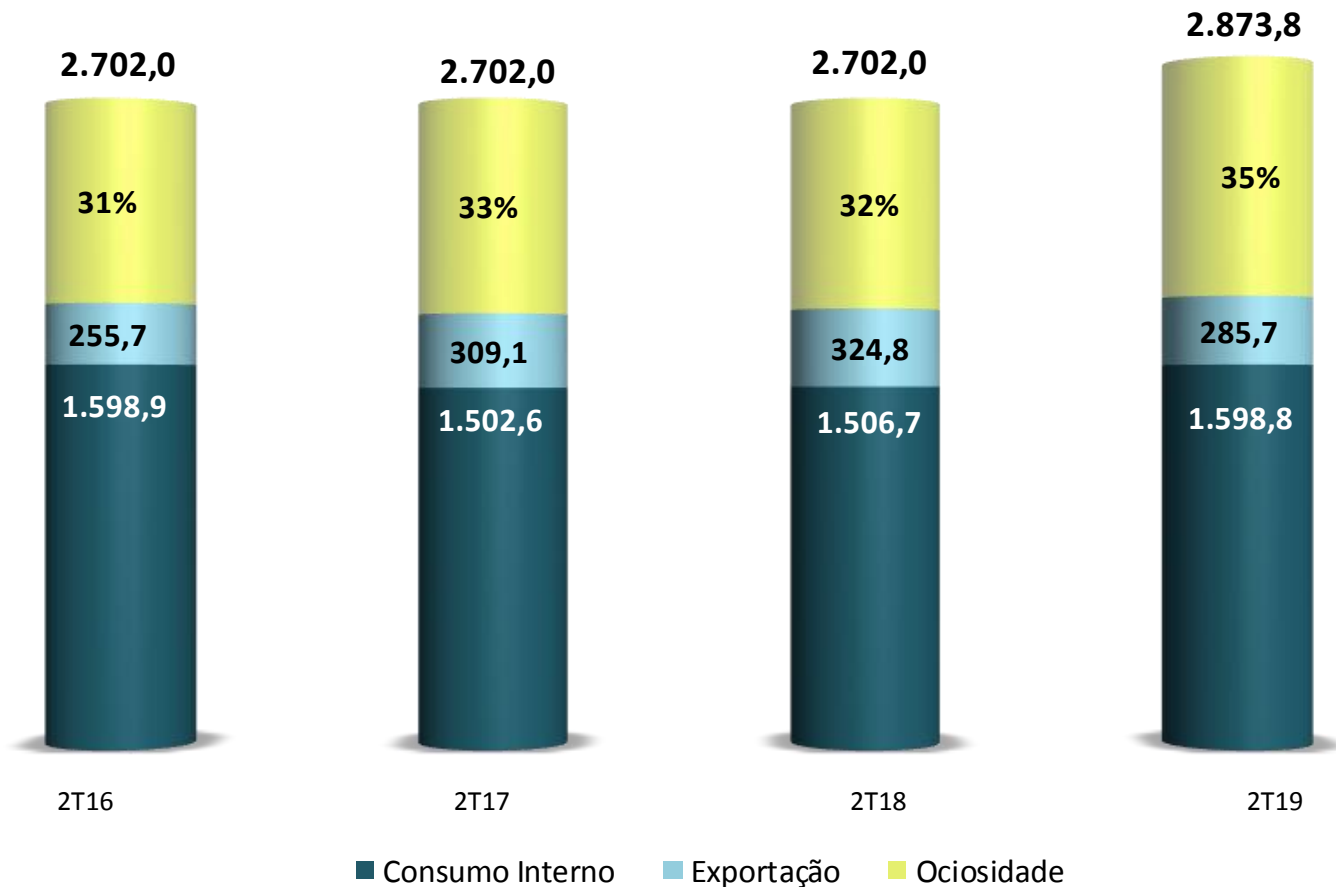
Massas PVA e Acrílica e Tintas Acrílicas
3,6 milhões galões

Índice ABRAMAT Mercado Interno



No acumulado de 2013 até 1S19, o indicador acumula queda de 28,0%.

Capacidade Efetiva Instalada (Chapa de Fibra + MDF + MDP) X Produção

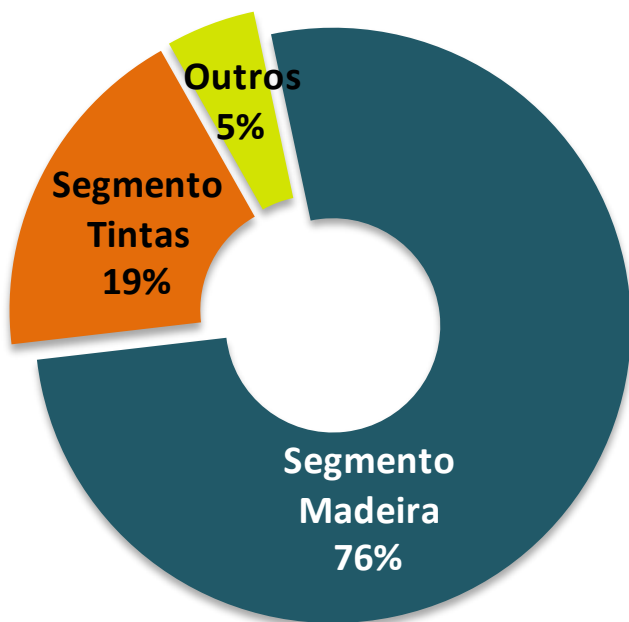


% Variação 2T18 x 2T19	
Total	
Total	2,9%
Mercado Interno	6,1%
Mercado Externo	-12,0%

% Variação 1S18 x 1S19	
Total	
Total	1,2%
Mercado Interno	3,5%
Mercado Externo	-10,2%

Receita Líquida					
2T18	2T19	Var	1S18	1S19	Var
R\$ 302,0 milhões	R\$ 373,0 milhões	23,5%	R\$ 605,8 milhões	R\$ 729,5 milhões	20,4%

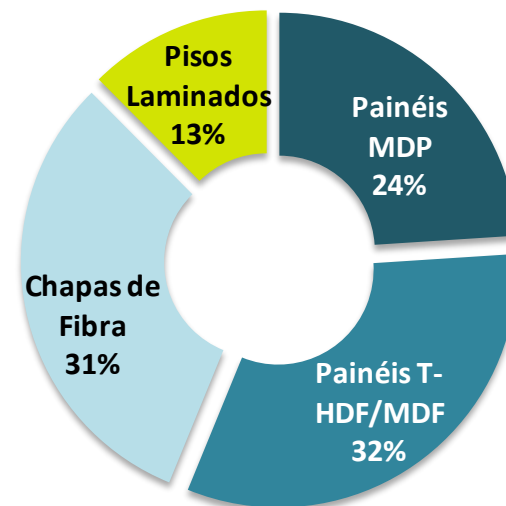
Distribuição por Produto – 2T19



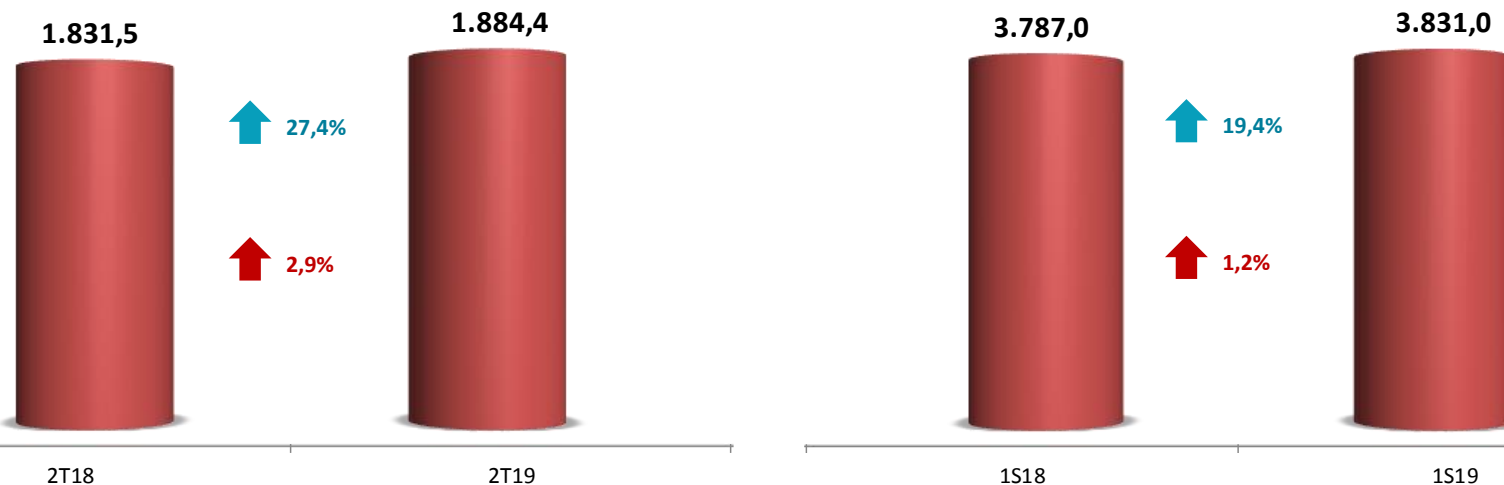
Distribuição por Segmento – 2T19



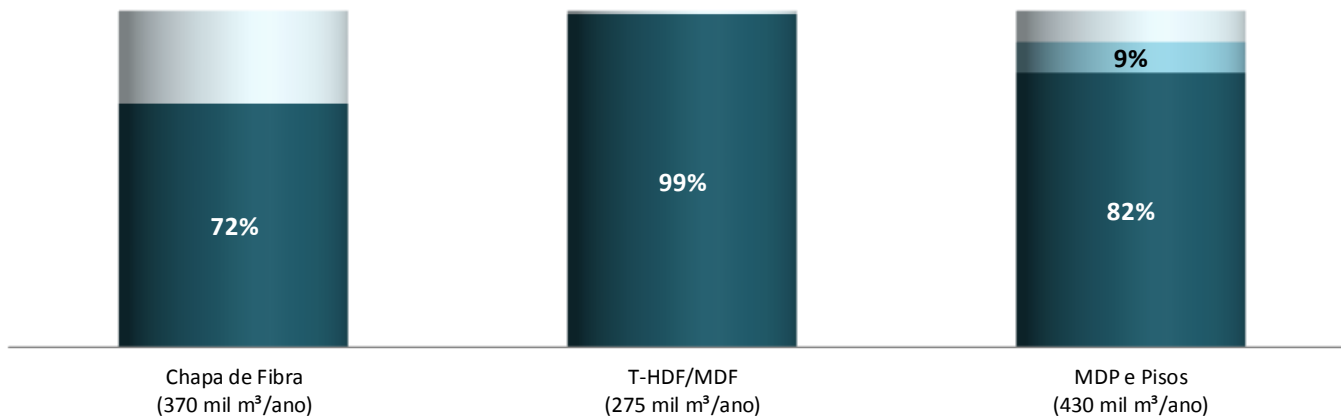
Receita Líquida		
2T18	2T19	Var
R\$ 219,6 milhões	R\$ 285,3 milhões	29,9%
1S18	1S19	Var
R\$ 443,1 milhões	R\$ 550,1 milhões	24,1%



Mercado Total (Mil m³)
MERCADO INTERNO + EXPORTAÇÃO

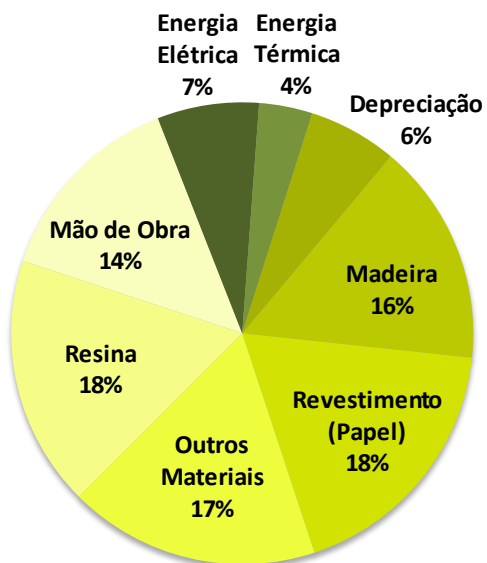


Utilização da Capacidade Instalada – 2T19

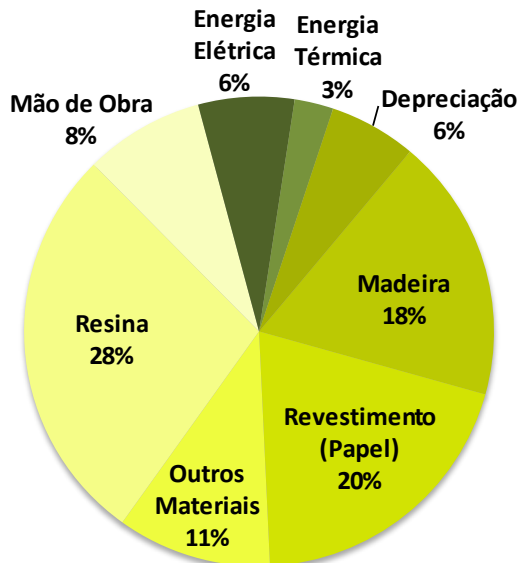


Distribuição dos Custos – 2T19

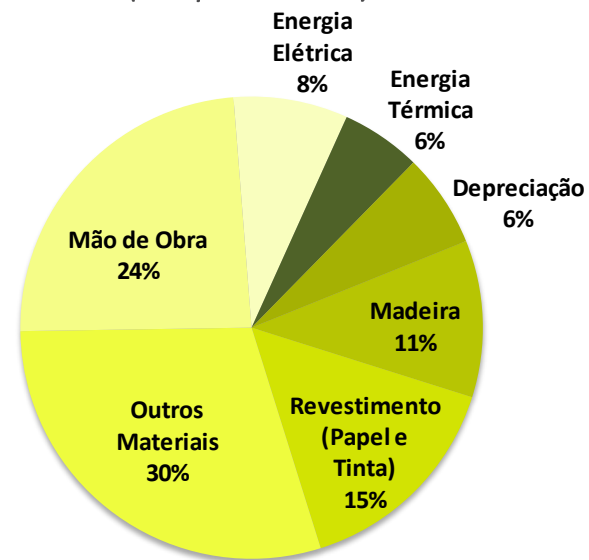
Todos os Painéis



Painéis com Resina

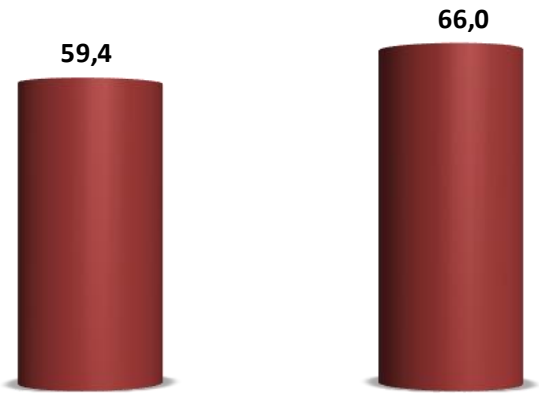


Painéis sem Resina (Chapa de Fibra)



Receita Líquida		
2T18	2T19	Var
R\$ 63,8 milhões	R\$ 69,6 milhões	<i>9,1%</i>
1S18	1S19	Var
R\$ 124,7 milhões	R\$ 136,8 milhões	<i>9,7%</i>

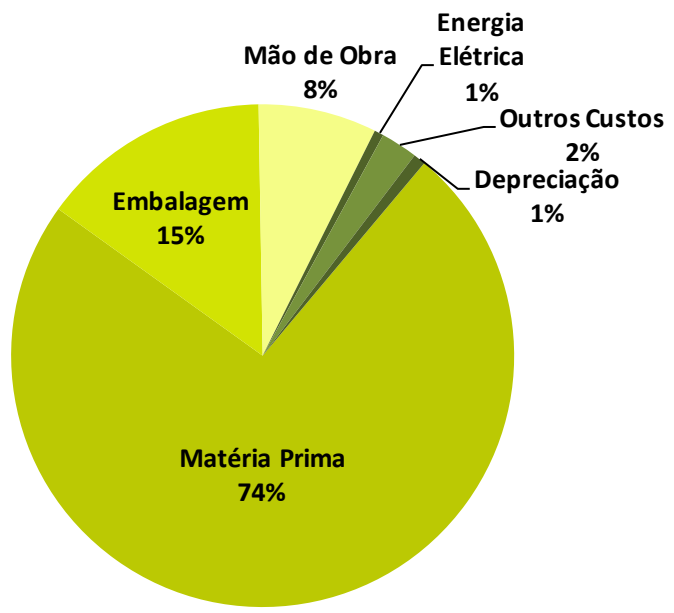
Mercado – Milhões Galões



2T18

2T19

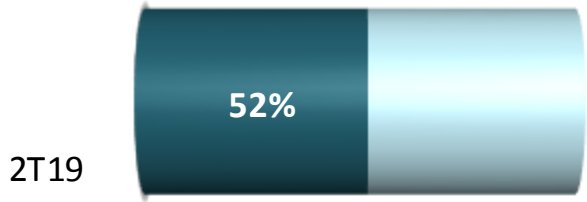
Distribuição dos Custos – 2T19



Varição	2T19 x 2T18	1S19 x 1S18
Eucatex	1,4%	0,9%
Mercado	11,1%	7,9%

Fonte: Eucatex

Utilização da Capacidade Instalada

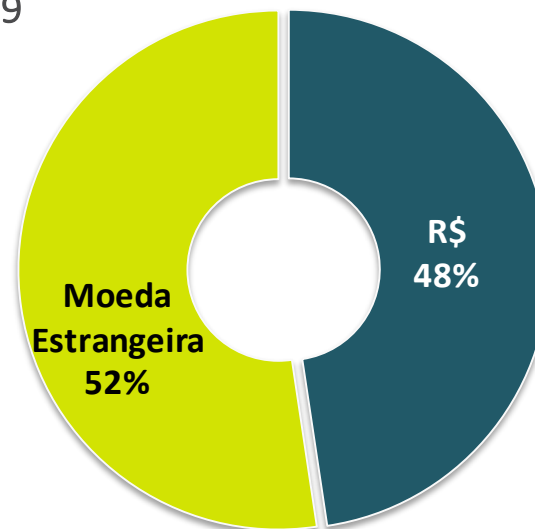
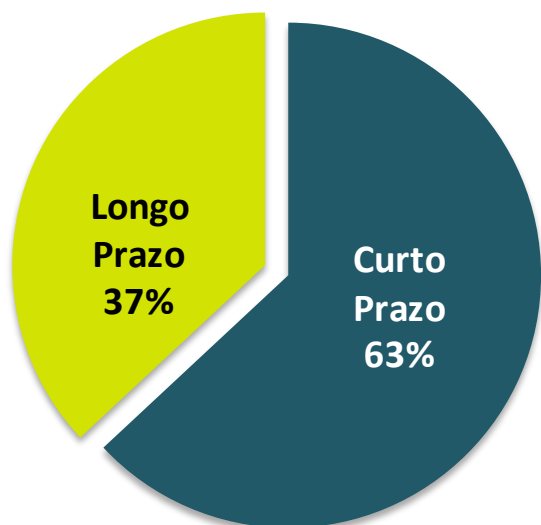


▪ Capacidade Total - 36 milhões galões / ano

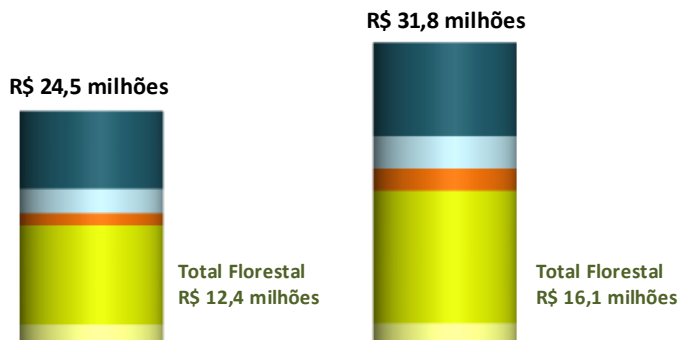
Destaques (R\$ MM)	2T19	A.V. %	2T18	A.V. %	Var. (%)	1S19	A.V. %	1S18	A.V. %	Var. (%)
Receita Líquida	373,0	100,0%	302,0	100,0%	23,5%	729,5	100,0%	605,8	100,0%	20,4%
Valor justo ativo biológico	0,3	0,1%	0,7	0,2%	-59,0%	0,2	0,0%	0,1	0,0%	187,8%
Custo dos Produtos Vendidos	(270,4)	-72,5%	(224,9)	-74,5%	20,2%	(529,3)	-72,5%	(452,4)	-74,7%	17,0%
Lucro Bruto	102,9		77,8		32,3%	200,5		153,5		30,6%
Margem Bruta (%)	27,6%		25,8%		1,8 p.p.	27,5%		25,3%		2,2 p.p.
Despesas Adm.	(16,5)	-4,4%	(13,9)	-4,6%	19,0%	(31,9)	-4,4%	(28,4)	-4,7%	12,5%
Despesas Comerciais	(50,0)	-13,4%	(39,8)	-13,2%	25,6%	(99,0)	-13,6%	(81,2)	-13,4%	21,8%
Outras Receitas e Despesas Operacionais	0,6	0,2%	(0,6)	-0,2%	200,9%	2,6	0,4%	(1,2)	-0,2%	-307,0%
LAJIDA (EBITDA) Ajustado por Eventos não Caixa	62,6	16,8%	48,1	15,9%	30,0%	122,9	16,8%	96,2	15,9%	27,8%
Margem LAJIDA (EBITDA)	16,8%		15,9%		0,9 p.p.	16,8%		15,9%		0,9 p.p.
LAJIDA (EBITDA) Ajustado Recorrente	71,7		54,3		32,1%	138,3		105,8		30,7%
Margem LAJIDA (EBITDA) Ajustado Recorrente	19,2%		18,0%		1,2 p.p.	19,0%		17,5%		1,5 p.p.
Resultado Financeiro Líquido	(11,8)	-3,2%	(35,4)	-11,7%	66,6%	(26,0)	-3,6%	(46,7)	-7,7%	44,4%
Resultados não Recorrentes	(9,2)	-2,5%	(6,1)	-2,0%	-49,2%	(15,4)	-2,1%	(9,6)	-1,6%	-60,1%
IR e CSLL	(1,7)	-0,5%	6,4	2,1%	-127,4%	(5,2)	-0,7%	3,8	0,6%	238,1%
Lucro (Prejuízo) Líquido	14,2	3,8%	(11,6)	-3,9%	222,0%	25,6	3,5%	(9,9)	-1,6%	357,5%
Lucro (Prejuízo) Líquido Recorrente	23,4	6,3%	(5,5)	-1,8%	524,1%	41,0	5,6%	(0,3)	0,0%	13628,5%

Endividamento (R\$ MM)	1S19	1T19	Var. (%)
Dívida de Curto Prazo	274,0	287,2	-4,6%
Dívida de Longo Prazo	160,5	160,8	-0,2%
Dívida Bruta	434,5	448,0	-3,0%
Disponibilidades	13,1	12,3	6,5%
Dívida Líquida	421,4	435,8	-3,3%
% Dívida de curto prazo	63%	64%	-1 p.p.
Dívida Líquida/EBITDA Rec 12 Meses	1,6	1,8	-10,1%
Dívida Líquida/EBITDA Rec Anualizado	1,5	1,8	-14,4%

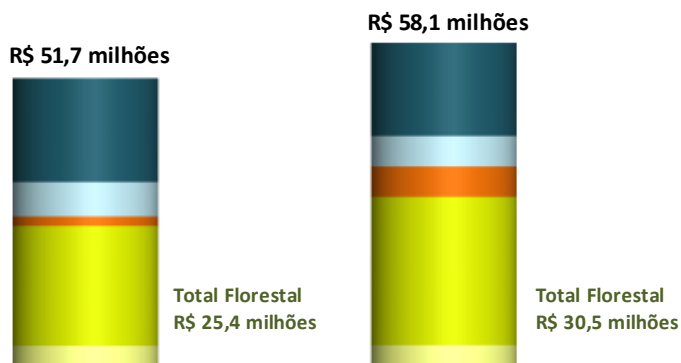
Perfil de Dívida – 1S19



Investimentos Realizados



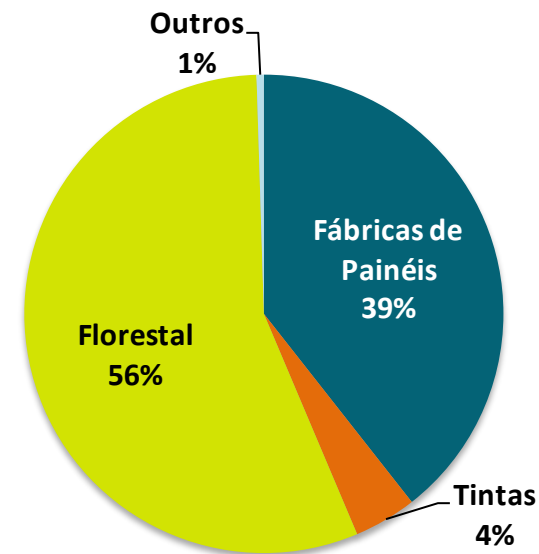
	2T18	2T19
Salto	8,2	9,9
Botucatu	2,6	3,4
Tintas	1,3	2,3
Sivicultura	10,5	14,0
Arrendamento	2,0	2,1




	1S18	1S19
Salto	18,5	16,7
Botucatu	6,1	5,4
Tintas	1,7	5,4
Sivicultura	21,4	26,5
Arrendamento	3,9	4,0

Previsto para 2019

R\$ 119 milhões

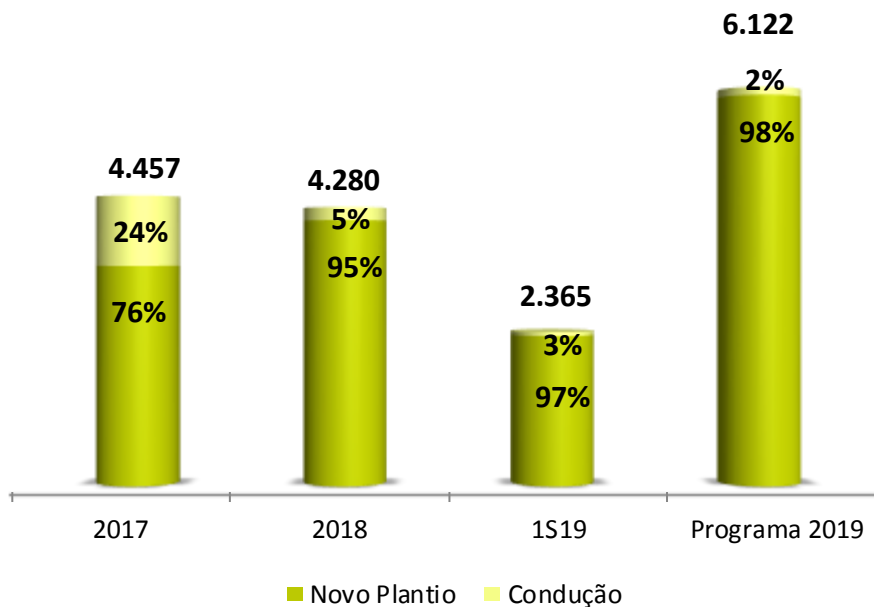


76 fazendas
de plantação de eucalipto,
totalizando
48,6 mil hectares



Raio Médio	
Salto	Botucatu
175 km	58 Km

Novas Florestas Plantadas e Condução da Brotação (ha)





José Antonio G. de Carvalho
Vice Presidente Executivo e DRI

Sergio Henrique Ribeiro
Diretor de Controladoria

Waneska Bandeira
Relações com Investidores

55 (11) 3049-2473 / ri@eucatex.com.br