

O REGISTRO NA CVM NÃO IMPLICA QUALQUER APRECIÇÃO SOBRE A COMPANHIA, SENDO OS SEUS ADMINISTRADORES RESPONSÁVEIS PELA VERACIDADE DAS INFORMAÇÕES PRESTADAS.

01.01 - IDENTIFICAÇÃO

1 - CÓDIGO CVM 00577-0	2 - DENOMINAÇÃO SOCIAL EUCATEX SA IND E COMERCIO	3 - CNPJ 56.643.018/0001-66
4 - NIRE 35300028015		

01.02 - SEDE

1 - ENDEREÇO COMPLETO Av Juscelino Kubitschek, 1830 11andar		2 - BAIRRO OU DISTRITO Vila Olimpia		
3 - CEP 04543-900	4 - MUNICÍPIO São Paulo		5 - UF SP	
6 - DDD 011	7 - TELEFONE 3049-2161	8 - TELEFONE 3049-2384	9 - TELEFONE 3049-2407	10 - TELEX
11 - DDD 011	12 - FAX 3049-2215	13 - FAX 3049-2284	14 - FAX -	
15 - E-MAIL eucatex@eucatex.com.br				

01.03 - DIRETOR DE RELAÇÕES COM INVESTIDORES (Endereço para Correspondência com a Companhia)

1 - NOME José Antônio G. Carvalho				
2 - ENDEREÇO COMPLETO Av Juscelino Kubitschek, 1830 Torre1 12a		3 - BAIRRO OU DISTRITO Itaim Bibi		
4 - CEP 04543-900	5 - MUNICÍPIO São Paulo		6 - UF SP	
7 - DDD 011	8 - TELEFONE 3049-2161	9 - TELEFONE 3049-2384	10 - TELEFONE 3049-2407	11 - TELEX
12 - DDD 011	13 - FAX 3049-2215	14 - FAX 3049-2284	15 - FAX -	
16 - E-MAIL jagc@eucatex.com.br				

01.04 - REFERÊNCIA / AUDITOR

EXERCÍCIO	1 - DATA DE INÍCIO DO EXERCÍCIO SOCIAL	2 - DATA DE TÉRMINO DO EXERCÍCIO SOCIAL
1 - Último	01/01/2008	31/12/2008
2 - Penúltimo	01/01/2007	31/12/2007
3 - Antepenúltimo	01/01/2006	31/12/2006
4 - NOME/RAZÃO SOCIAL DO AUDITOR Terco Grant Thornton Auditores Independentes Soc. Simples		5 - CÓDIGO CVM 00635-1
6 - NOME DO RESPONSÁVEL TÉCNICO Daniel Gomes Maranhão Junior		7 - CPF DO RESP. TÉCNICO 070.962.868-45

01.01 - IDENTIFICAÇÃO

1 - CÓDIGO CVM 00577-0	2 - DENOMINAÇÃO SOCIAL EUCATEX SA IND E COMERCIO	3 - CNPJ 56.643.018/0001-66
---------------------------	---	--------------------------------

01.05 - COMPOSIÇÃO DO CAPITAL SOCIAL

Número de Ações (Mil)	1 31/12/2008	2 31/12/2007	3 31/12/2006
Do Capital Integralizado			
1 - Ordinárias	31.258	31.258	312.577
2 - Preferenciais	61.361	61.361	613.616
3 - Total	92.619	92.619	926.193
Em Tesouraria			
4 - Ordinárias	0	0	0
5 - Preferenciais	186	186	1.864
6 - Total	186	186	1.864

01.06 - CARACTERÍSTICAS DA EMPRESA

1 - TIPO DE EMPRESA Empresa Comercial, Industrial e Outras
2 - TIPO DE SITUAÇÃO Recuperação Judicial
3 - NATUREZA DO CONTROLE ACIONÁRIO Privada Nacional
4 - CÓDIGO ATIVIDADE 1110 - Construção Civil, Mat. Constr. e Decoração
5 - ATIVIDADE PRINCIPAL Indústria e Comércio de chapas de fibra de madeira
6 - TIPO DE CONSOLIDADO Total

01.07 - SOCIEDADES NÃO INCLUÍDAS NAS DEMONSTRAÇÕES FINANCEIRAS CONSOLIDADAS

1 - ÍTEM	2 - CNPJ	3 - DENOMINAÇÃO SOCIAL
----------	----------	------------------------

01.08 - PROVENTOS EM DINHEIRO

1 - ÍTEM	2 - EVENTO	3 - APROVAÇÃO	4 - PROVENTO	5 - INÍCIO PGTO.	6 - ESPÉCIE E CLASSE DE AÇÃO	7 - VALOR DO PROVENTO P/ AÇÃO
----------	------------	---------------	--------------	------------------	------------------------------	-------------------------------

01.09 - DIRETOR DE RELAÇÕES COM INVESTIDORES

1 - DATA 30/03/2009	2 - ASSINATURA
------------------------	----------------

01.01 - IDENTIFICAÇÃO

1 - CÓDIGO CVM	2 - DENOMINAÇÃO SOCIAL	3 - CNPJ
00577-0	EUCATEX SA IND E COMERCIO	56.643.018/0001-66

02.01 - BALANÇO PATRIMONIAL ATIVO (Reais Mil)

1 - CÓDIGO	2 - DESCRIÇÃO	3 - 31/12/2008	4 - 31/12/2007	5 - 31/12/2006
1	Ativo Total	1.098.522	955.086	0
1.01	Ativo Circulante	179.018	154.440	0
1.01.01	Disponibilidades	8.080	7.589	0
1.01.02	Créditos	93.426	90.573	0
1.01.02.01	Clientes	93.426	90.573	0
1.01.02.01.01	Contas a Receber de Clientes	82.153	76.054	0
1.01.02.01.02	Creditos com partes relacionadas	11.273	14.519	0
1.01.02.02	Créditos Diversos	0	0	0
1.01.03	Estoques	57.536	45.489	0
1.01.04	Outros	19.976	10.789	0
1.01.04.01	Despesas do Exercício Seguinte	484	1.844	0
1.01.04.02	Impostos a Recuperar	10.879	7.165	0
1.01.04.03	Outros Creditos	8.613	1.780	0
1.02	Ativo Não Circulante	919.504	800.646	0
1.02.01	Ativo Realizável a Longo Prazo	69.710	89.617	0
1.02.01.01	Créditos Diversos	7.412	5.877	0
1.02.01.01.01	Impostos a Recuperar	7.412	5.877	0
1.02.01.01.02	Imp. a Comp. IR e Contr. Social	0	0	0
1.02.01.02	Créditos com Pessoas Ligadas	36.170	62.874	0
1.02.01.02.01	Com Coligadas e Equiparadas	0	0	0
1.02.01.02.02	Com Controladas	36.170	62.874	0
1.02.01.02.03	Com Outras Pessoas Ligadas	0	0	0
1.02.01.03	Outros	26.128	20.866	0
1.02.01.03.01	Bens Destinados a Venda	8.807	1.108	0
1.02.01.03.02	Depositos judiciais	4.454	9.556	0
1.02.01.03.03	Outros Creditos	11.853	10.202	0
1.02.01.03.04	Clientes Nacionais	1.014	0	0
1.02.02	Ativo Permanente	849.794	711.029	0
1.02.02.01	Investimentos	454.332	379.485	0
1.02.02.01.01	Participações Coligadas/Equiparadas	453.398	378.551	0
1.02.02.01.02	Participações Coligadas/Equiparadas-Ágio	0	0	0
1.02.02.01.03	Participações em Controladas	0	0	0
1.02.02.01.04	Participações em Controladas - Ágio	0	0	0
1.02.02.01.05	Outros Investimentos	934	934	0
1.02.02.02	Imobilizado	394.592	325.966	0
1.02.02.02.01	Imobilizado Líquido	394.592	325.966	0
1.02.02.02.02	Reflorestamento	0	0	0
1.02.02.03	Intangível	870	923	0
1.02.02.04	Diferido	0	4.655	0

01.01 - IDENTIFICAÇÃO

1 - CÓDIGO CVM	2 - DENOMINAÇÃO SOCIAL	3 - CNPJ
00577-0	EUCATEX SA IND E COMERCIO	56.643.018/0001-66

02.02 - BALANÇO PATRIMONIAL PASSIVO (Reais Mil)

1 - CÓDIGO	2 - DESCRIÇÃO	3 - 31/12/2008	4 - 31/12/2007	5 - 31/12/2006
2	Passivo Total	1.098.522	955.086	0
2.01	Passivo Circulante	185.897	101.324	0
2.01.01	Empréstimos e Financiamentos	35.650	20.071	0
2.01.02	Debêntures	0	0	0
2.01.03	Fornecedores	38.351	23.580	0
2.01.04	Impostos, Taxas e Contribuições	20.869	12.689	0
2.01.04.01	Parcelamento - PAEX	8.226	6.470	0
2.01.04.02	Obrigações Tributárias	11.884	4.803	0
2.01.04.03	Tributos diferidos	759	1.416	0
2.01.05	Dividendos a Pagar	0	0	0
2.01.06	Provisões	32.096	23.866	0
2.01.06.01	Provisão para Passivo a Descoberto	32.096	23.866	0
2.01.07	Dívidas com Pessoas Ligadas	36.100	10	0
2.01.08	Outros	22.831	21.108	0
2.01.08.01	Salários e Encargos Sociais	11.553	10.839	0
2.01.08.02	Adiantamentos de clientes	2.775	0	0
2.01.08.03	Demais Contas a pagar	8.503	10.269	0
2.02	Passivo Não Circulante	378.079	375.290	0
2.02.01	Passivo Exigível a Longo Prazo	378.079	375.290	0
2.02.01.01	Empréstimos e Financiamentos	57.839	68.265	0
2.02.01.02	Debêntures	0	0	0
2.02.01.03	Provisões	0	0	0
2.02.01.04	Dívidas com Pessoas Ligadas	0	0	0
2.02.01.05	Adiantamento para Futuro Aumento Capital	0	0	0
2.02.01.06	Outros	320.240	307.025	0
2.02.01.06.01	Parcelamento - PAEX	60.762	60.928	0
2.02.01.06.02	Tributos diferidos	21.165	22.510	0
2.02.01.06.03	Demais Contas a pagar	28.086	0	0
2.02.01.06.04	Provisão para contingências	210.227	223.587	0
2.03	Resultados de Exercícios Futuros	0	0	0
2.05	Patrimônio Líquido	534.546	478.472	0
2.05.01	Capital Social Realizado	487.363	487.363	0
2.05.01.01	Capital Social Subscrito	488.183	488.183	0
2.05.01.02	Ações em tesouraria	(820)	(820)	0
2.05.02	Reservas de Capital	0	0	0
2.05.03	Reservas de Reavaliação	270.440	288.719	0
2.05.03.01	Ativos Próprios	269.918	288.125	0
2.05.03.02	Controladas/Coligadas e Equiparadas	522	594	0
2.05.04	Reservas de Lucro	0	0	0
2.05.04.01	Legal	0	0	0
2.05.04.02	Estatutária	0	0	0

01.01 - IDENTIFICAÇÃO

1 - CÓDIGO CVM	2 - DENOMINAÇÃO SOCIAL	3 - CNPJ
00577-0	EUCATEX SA IND E COMERCIO	56.643.018/0001-66

02.02 - BALANÇO PATRIMONIAL PASSIVO (Reais Mil)

1 - CÓDIGO	2 - DESCRIÇÃO	3 -31/12/2008	4 -31/12/2007	5 -31/12/2006
2.05.04.03	Para Contingências	0	0	0
2.05.04.04	De Lucros a Realizar	0	0	0
2.05.04.05	Retenção de Lucros	0	0	0
2.05.04.06	Especial p/ Dividendos Não Distribuídos	0	0	0
2.05.04.07	Outras Reservas de Lucro	0	0	0
2.05.05	Ajustes de Avaliação Patrimonial	99	0	0
2.05.05.01	Ajustes de Títulos e Valores Mobiliários	0	0	0
2.05.05.02	Ajustes Acumulados de Conversão	99	0	0
2.05.05.03	Ajustes de Combinação de Negócios	0	0	0
2.05.06	Lucros/Prejuízos Acumulados	(223.356)	(297.610)	0
2.05.07	Adiantamento para Futuro Aumento Capital	0	0	0

01.01 - IDENTIFICAÇÃO

1 - CÓDIGO CVM	2 - DENOMINAÇÃO SOCIAL	3 - CNPJ
00577-0	EUCATEX SA IND E COMERCIO	56.643.018/0001-66

03.01 - DEMONSTRAÇÃO DO RESULTADO (Reais Mil)

1 - CÓDIGO	2 - DESCRIÇÃO	3 - 01/01/2008 a 31/12/2008	4 - 01/01/2007 a 31/12/2007	5 - 01/01/2006 a 31/12/2006
3.01	Receita Bruta de Vendas e/ou Serviços	664.541	599.862	0
3.02	Deduções da Receita Bruta	(132.575)	(117.211)	0
3.03	Receita Líquida de Vendas e/ou Serviços	531.966	482.651	0
3.04	Custo de Bens e/ou Serviços Vendidos	(381.108)	(335.775)	0
3.05	Resultado Bruto	150.858	146.876	0
3.06	Despesas/Receitas Operacionais	(83.004)	(78.649)	0
3.06.01	Com Vendas	(58.645)	(54.808)	0
3.06.02	Gerais e Administrativas	(40.020)	(36.747)	0
3.06.02.01	Gerais e Administrativas	(34.332)	(30.130)	0
3.06.02.02	Honorários da Administração	(5.688)	(6.617)	0
3.06.03	Financeiras	(57.445)	5.939	0
3.06.03.01	Receitas Financeiras	(116.764)	46.295	0
3.06.03.02	Despesas Financeiras	59.319	(40.356)	0
3.06.04	Outras Receitas Operacionais	58.162	1.331	0
3.06.05	Outras Despesas Operacionais	0	0	0
3.06.06	Resultado da Equivalência Patrimonial	14.944	5.636	0
3.07	Resultado Operacional	67.854	68.227	0
3.08	Resultado Não Operacional	0	0	0
3.08.01	Receitas	0	0	0
3.08.02	Despesas	0	0	0
3.09	Resultado Antes Tributação/Participações	67.854	68.227	0
3.10	Provisão para IR e Contribuição Social	(8.335)	0	0
3.11	IR Diferido	0	0	0
3.12	Participações/Contribuições Estatutárias	0	0	0
3.12.01	Participações	0	0	0
3.12.02	Contribuições	0	0	0
3.13	Reversão dos Juros sobre Capital Próprio	0	0	0
3.15	Lucro/Prejuízo do Período	59.519	68.227	0
	NÚMERO AÇÕES, EX-TESOURARIA (Mil)	92.433	92.433	924.329
	LUCRO POR AÇÃO (Reais)	0,64392	0,73812	0,00000
	PREJUÍZO POR AÇÃO (Reais)			

01.01 - IDENTIFICAÇÃO

1 - CÓDIGO CVM 00577-0	2 - DENOMINAÇÃO SOCIAL EUCATEX SA IND E COMERCIO	3 - CNPJ 56.643.018/0001-66
---------------------------	---	--------------------------------

04.01 - DEMONSTRAÇÃO DO FLUXO DE CAIXA - METODO INDIRETO (Reais Mil)

1 - CÓDIGO	2 - DESCRIÇÃO	3 - 01/01/2008 a 31/12/2008	4 - 01/01/2007 a 31/12/2007	5 - 01/01/2006 a 31/12/2006
4.01	Caixa Líquido Atividades Operacionais	144.262	56.270	0
4.01.01	Caixa Gerado nas Operações	121.131	61.962	0
4.01.02	Variações nos Ativos e Passivos	23.131	(5.692)	0
4.01.03	Outros	0	0	0
4.02	Caixa Líquido Atividades de Investimento	(168.572)	(59.288)	0
4.03	Caixa Líquido Atividades Financiamento	24.801	(1.969)	0
4.04	Variação Cambial s/ Caixa e Equivalentes	0	0	0
4.05	Aumento(Redução) de Caixa e Equivalentes	491	(4.987)	0
4.05.01	Saldo Inicial de Caixa e Equivalentes	7.589	12.576	0
4.05.02	Saldo Final de Caixa e Equivalentes	8.080	7.589	0

01.01 - IDENTIFICAÇÃO

1 - CÓDIGO CVM 00577-0	2 - DENOMINAÇÃO SOCIAL EUCATEX SA IND E COMERCIO	3 - CNPJ 56.643.018/0001-66
---------------------------	---	--------------------------------

05.01 - DEMONSTRAÇÃO DAS MUTAÇÕES DO PATRIMÔNIO LÍQUIDO DE 01/01/2008 A 31/12/2008 (Reais Mil)

1 - CÓDIGO	2 - DESCRIÇÃO	3 - CAPITAL SOCIAL	4 - RESERVAS DE CAPITAL	5 - RESERVAS DE REAValiaÇÃO	6 - RESERVAS DE LUCRO	7 - LUCROS/ PREJUÍZOS ACUMULADOS	8 - AJUSTES DE AVALIAÇÃO PATRIMONIAL	9 - TOTAL PATRIMÔNIO LÍQUIDO
5.01	Saldo Inicial	487.363	0	288.719	0	(297.610)	0	478.472
5.02	Ajustes de Exercícios Anteriores	0	0	0	0	(5.518)	0	(5.518)
5.03	Saldo Ajustado	487.363	0	288.719	0	(303.128)	0	472.954
5.04	Lucro / Prejuízo do Período	0	0	0	0	59.519	0	59.519
5.05	Destinações	0	0	0	0	0	0	0
5.05.01	Dividendos	0	0	0	0	0	0	0
5.05.02	Juros sobre Capital Próprio	0	0	0	0	0	0	0
5.05.03	Outras Destinações	0	0	0	0	0	0	0
5.06	Realização de Reservas de Lucros	0	0	0	0	0	0	0
5.07	Ajustes de Avaliação Patrimonial	0	0	0	0	0	99	99
5.07.01	Ajustes de Títulos e Valores Mobiliários	0	0	0	0	0	0	0
5.07.02	Ajustes Acumulados de Conversão	0	0	0	0	0	99	99
5.07.03	Ajustes de Combinação de Negócios	0	0	0	0	0	0	0
5.08	Aumento/Redução do Capital Social	0	0	0	0	0	0	0
5.09	Constituição/Realização Reservas Capital	0	0	0	0	0	0	0
5.10	Ações em Tesouraria	0	0	0	0	0	0	0
5.11	Outras Transações de Capital	0	0	0	0	0	0	0
5.12	Outros	0	0	(18.279)	0	20.253	0	1.974
5.13	Saldo Final	487.363	0	270.440	0	(223.356)	99	534.546

01.01 - IDENTIFICAÇÃO

1 - CÓDIGO CVM 00577-0	2 - DENOMINAÇÃO SOCIAL EUCATEX SA IND E COMERCIO	3 - CNPJ 56.643.018/0001-66
---------------------------	---	--------------------------------

05.02 - DEMONSTRAÇÃO DAS MUTAÇÕES DO PATRIMÔNIO LÍQUIDO DE 01/01/2007 A 31/12/2007 (Reais Mil)

1 - CÓDIGO	2 - DESCRIÇÃO	3 - CAPITAL SOCIAL	4 - RESERVAS DE CAPITAL	5 - RESERVAS DE REAValiaÇÃO	6 - RESERVAS DE LUCRO	7 - LUCROS/ PREJUÍZOS ACUMULADOS	8 - AJUSTES DE AVALIAÇÃO PATRIMONIAL	9 - TOTAL PATRIMÔNIO LÍQUIDO
5.01	Saldo Inicial	487.363	0	290.910	0	(368.280)	0	409.993
5.02	Ajustes de Exercícios Anteriores	0	0	0	0	0	0	0
5.03	Saldo Ajustado	487.363	0	290.910	0	(368.280)	0	409.993
5.04	Lucro / Prejuízo do Período	0	0	0	0	68.227	0	68.227
5.05	Destinações	0	0	0	0	0	0	0
5.05.01	Dividendos	0	0	0	0	0	0	0
5.05.02	Juros sobre Capital Próprio	0	0	0	0	0	0	0
5.05.03	Outras Destinações	0	0	0	0	0	0	0
5.06	Realização de Reservas de Lucros	0	0	0	0	0	0	0
5.07	Ajustes de Avaliação Patrimonial	0	0	0	0	0	0	0
5.07.01	Ajustes de Títulos e Valores Mobiliários	0	0	0	0	0	0	0
5.07.02	Ajustes Acumulados de Conversão	0	0	0	0	0	0	0
5.07.03	Ajustes de Combinação de Negócios	0	0	0	0	0	0	0
5.08	Aumento/Redução do Capital Social	0	0	0	0	0	0	0
5.09	Constituição/Realização Reservas Capital	0	0	0	0	0	0	0
5.10	Ações em Tesouraria	0	0	0	0	0	0	0
5.11	Outras Transações de Capital	0	0	0	0	0	0	0
5.12	Outros	0	0	(2.191)	0	2.443	0	252
5.12.01	Realização de Reservas	0	0	(2.443)	0	2.443	0	0
5.12.02	Outros	0	0	252	0	0	0	252
5.13	Saldo Final	487.363	0	288.719	0	(297.610)	0	478.472

01.01 - IDENTIFICAÇÃO

1 - CÓDIGO CVM 00577-0	2 - DENOMINAÇÃO SOCIAL EUCATEX SA IND E COMERCIO	3 - CNPJ 56.643.018/0001-66
---------------------------	---	--------------------------------

05.03 - DEMONSTRAÇÃO DAS MUTAÇÕES DO PATRIMÔNIO LÍQUIDO DE 01/01/2006 A 31/12/2006 (Reais Mil)

1 - CÓDIGO	2 - DESCRIÇÃO	3 - CAPITAL SOCIAL	4 - RESERVAS DE CAPITAL	5 - RESERVAS DE REAValiaÇÃO	6 - RESERVAS DE LUCRO	7 - LUCROS/ PREJUÍZOS ACUMULADOS	8 - AJUSTES DE AVALIAÇÃO PATRIMONIAL	9 - TOTAL PATRIMÔNIO LÍQUIDO
5.01	Saldo Inicial	357.283	0	118.179	0	(399.460)	0	76.002
5.02	Ajustes de Exercícios Anteriores	0	0	0	0	0	0	0
5.03	Saldo Ajustado	357.283	0	118.179	0	(399.460)	0	76.002
5.04	Lucro / Prejuízo do Período	0	0	0	0	28.304	0	28.304
5.05	Destinações	0	0	0	0	0	0	0
5.05.01	Dividendos	0	0	0	0	0	0	0
5.05.02	Juros sobre Capital Próprio	0	0	0	0	0	0	0
5.05.03	Outras Destinações	0	0	0	0	0	0	0
5.06	Realização de Reservas de Lucros	0	0	0	0	0	0	0
5.07	Ajustes de Avaliação Patrimonial	0	0	0	0	0	0	0
5.07.01	Ajustes de Títulos e Valores Mobiliários	0	0	0	0	0	0	0
5.07.02	Ajustes Acumulados de Conversão	0	0	0	0	0	0	0
5.07.03	Ajustes de Combinação de Negócios	0	0	0	0	0	0	0
5.08	Aumento/Redução do Capital Social	130.080	0	0	0	0	0	130.080
5.08.01	Aumento de Capital c/conversao debenture	130.080	0	0	0	0	0	130.080
5.09	Constituição/Realização Reservas Capital	0	0	0	0	0	0	0
5.10	Ações em Tesouraria	0	0	0	0	0	0	0
5.11	Outras Transações de Capital	0	0	0	0	0	0	0
5.12	Outros	0	0	172.731	0	2.876	0	175.607
5.12.01	Baixa de Reservas de Reavaliação	0	0	(113.334)	0	0	0	(113.334)
5.12.02	Constituição de Reserva de Reavaliação	0	0	313.119	0	0	0	313.119
5.12.03	Realização de Reserva de Reavaliação	0	0	(2.876)	0	2.876	0	0
5.12.04	Impostos Reserva Reavaliação	0	0	(24.178)	0	0	0	(24.178)
5.13	Saldo Final	487.363	0	290.910	0	(368.280)	0	409.993

01.01 - IDENTIFICAÇÃO

1 - CÓDIGO CVM	2 - DENOMINAÇÃO SOCIAL	3 - CNPJ
00577-0	EUCATEX SA IND E COMERCIO	56.643.018/0001-66

06.01 - DEMONSTRAÇÃO DO VALOR ADICIONADO (Reais Mil)

1 - CÓDIGO	2 - DESCRIÇÃO	3 - 01/01/2008 a 31/12/2008	4 - 01/01/2007 a 31/12/2007	5 - 01/01/2006 a 31/12/2006
6.01	Receitas	663.921	599.738	0
6.01.01	Vendas Mercadorias, Produtos e Serviços	644.528	573.449	0
6.01.02	Outras Receitas	20.013	26.413	0
6.01.03	Receitas refs. à Constr. Ativos Próprios	0	0	0
6.01.04	Provisão/Rev. Créds. Liquidação Duvidosa	(620)	(124)	0
6.02	Insumos Adquiridos de Terceiros	(408.917)	(334.438)	0
6.02.01	Custos Prods., Mercs. e Servs. Vendidos	(334.102)	(249.920)	0
6.02.02	Materiais-Energia-Servs Terceiros-Outros	(74.815)	(84.518)	0
6.02.03	Perda/Recuperação de Valores Ativos	0	0	0
6.02.04	Outros	0	0	0
6.03	Valor Adicionado Bruto	255.004	265.300	0
6.04	Retenções	(35.746)	(38.439)	0
6.04.01	Depreciação, Amortização e Exaustão	(35.746)	(38.439)	0
6.04.02	Outras	0	0	0
6.05	Valor Adicionado Líquido Produzido	219.258	226.861	0
6.06	Vlr Adicionado Recebido em Transferência	74.263	51.931	0
6.06.01	Resultado de Equivalência Patrimonial	14.944	5.636	0
6.06.02	Receitas Financeiras	59.319	46.295	0
6.06.03	Outros	0	0	0
6.07	Valor Adicionado Total a Distribuir	293.521	278.792	0
6.08	Distribuição do Valor Adicionado	293.521	278.792	0
6.08.01	Pessoal	88.729	86.043	0
6.08.01.01	Remuneração Direta	65.101	61.717	0
6.08.01.02	Benefícios	14.194	15.908	0
6.08.01.03	F.G.T.S.	3.750	3.773	0
6.08.01.04	Outros	5.684	4.645	0
6.08.02	Impostos, Taxas e Contribuições	132.575	117.211	0
6.08.02.01	Federais	55.496	49.172	0
6.08.02.02	Estaduais	77.079	68.039	0
6.08.02.03	Municipais	0	0	0
6.08.03	Remuneração de Capitais de Terceiros	12.698	7.311	0
6.08.03.01	Juros	12.698	7.311	0
6.08.03.02	Aluguéis	0	0	0
6.08.03.03	Outras	0	0	0
6.08.04	Remuneração de Capitais Próprios	59.519	68.227	0
6.08.04.01	Juros sobre o Capital Próprio	0	0	0
6.08.04.02	Dividendos	0	0	0
6.08.04.03	Lucros Retidos / Prejuízo do Exercício	59.519	68.227	0
6.08.05	Outros	0	0	0

01.01 - IDENTIFICAÇÃO

1 - CÓDIGO CVM	2 - DENOMINAÇÃO SOCIAL	3 - CNPJ
00577-0	EUCATEX SA IND E COMERCIO	56.643.018/0001-66

07.01 - BALANÇO PATRIMONIAL ATIVO CONSOLIDADO (Reais Mil)

1 - CÓDIGO	2 - DESCRIÇÃO	3 - 31/12/2008	4 - 31/12/2007	5 - 31/12/2006
1	Ativo Total	1.146.734	1.026.941	0
1.01	Ativo Circulante	248.931	209.440	0
1.01.01	Disponibilidades	10.987	10.981	0
1.01.02	Créditos	123.657	113.170	0
1.01.02.01	Clientes	123.657	113.170	0
1.01.02.02	Créditos Diversos	0	0	0
1.01.03	Estoques	81.770	69.047	0
1.01.04	Outros	32.517	16.242	0
1.01.04.01	Despesas do exercicio seguinte	508	1.873	0
1.01.04.02	Impostos a Recuperar	15.493	11.541	0
1.01.04.03	Outros Creditos	16.516	2.828	0
1.02	Ativo Não Circulante	897.803	817.501	0
1.02.01	Ativo Realizável a Longo Prazo	38.872	33.051	0
1.02.01.01	Créditos Diversos	7.412	6.295	0
1.02.01.01.01	Impostos a Recuperar	7.412	6.295	0
1.02.01.01.02	Imp. e Comp. IR e Contr.Social Diferidos	0	0	0
1.02.01.02	Créditos com Pessoas Ligadas	0	0	0
1.02.01.02.01	Com Coligadas e Equiparadas	0	0	0
1.02.01.02.02	Com Controladas	0	0	0
1.02.01.02.03	Com Outras Pessoas Ligadas	0	0	0
1.02.01.03	Outros	31.460	26.756	0
1.02.01.03.01	Bens Destinados a Venda	9.530	2.132	0
1.02.01.03.02	Depositos judiciais	5.389	10.482	0
1.02.01.03.03	Outros créditos	15.527	14.142	0
1.02.01.03.04	Clientes Nacionais	1.014	0	0
1.02.02	Ativo Permanente	858.931	784.450	0
1.02.02.01	Investimentos	934	934	0
1.02.02.01.01	Participações Coligadas/Equiparadas	0	0	0
1.02.02.01.02	Participações em Controladas	0	0	0
1.02.02.01.03	Outros Investimentos	934	934	0
1.02.02.02	Imobilizado	856.832	777.599	0
1.02.02.02.01	Imobilizado Líquido	675.112	620.936	0
1.02.02.02.02	Reflorestamento	181.720	156.663	0
1.02.02.03	Intangível	1.165	1.203	0
1.02.02.04	Diferido	0	4.714	0

01.01 - IDENTIFICAÇÃO

1 - CÓDIGO CVM	2 - DENOMINAÇÃO SOCIAL	3 - CNPJ
00577-0	EUCATEX SA IND E COMERCIO	56.643.018/0001-66

07.02 - BALANÇO PATRIMONIAL PASSIVO CONSOLIDADO (Reais Mil)

1 - CÓDIGO	2 - DESCRIÇÃO	3 - 31/12/2008	4 - 31/12/2007	5 - 31/12/2006
2	Passivo Total	1.146.734	1.026.941	0
2.01	Passivo Circulante	146.221	101.301	0
2.01.01	Empréstimos e Financiamentos	35.663	20.095	0
2.01.02	Debêntures	0	0	0
2.01.03	Fornecedores	54.593	36.401	0
2.01.04	Impostos, Taxas e Contribuições	27.684	17.001	0
2.01.04.01	Parcelamento - PAEX	11.029	8.844	0
2.01.04.02	Obrigações Tributárias	15.896	6.741	0
2.01.04.03	Tributos diferidos	759	1.416	0
2.01.05	Dividendos a Pagar	0	0	0
2.01.06	Provisões	0	0	0
2.01.07	Dívidas com Pessoas Ligadas	0	0	0
2.01.08	Outros	28.281	27.804	0
2.01.08.01	Salários e Encargos Sociais	14.747	13.838	0
2.01.08.02	Adiantamentos clientes	3.469	0	0
2.01.08.03	Demais Contas a pagar	10.065	13.966	0
2.02	Passivo Não Circulante	469.217	450.353	0
2.02.01	Passivo Exigível a Longo Prazo	469.217	450.353	0
2.02.01.01	Empréstimos e Financiamentos	57.839	68.265	0
2.02.01.02	Debêntures	0	0	0
2.02.01.03	Provisões	0	0	0
2.02.01.04	Dívidas com Pessoas Ligadas	0	0	0
2.02.01.05	Adiantamento para Futuro Aumento Capital	0	0	0
2.02.01.06	Outros	411.378	382.088	0
2.02.01.06.01	Parcelamento - PAEX	81.294	83.282	0
2.02.01.06.02	Tributos diferidos	21.165	22.510	0
2.02.01.06.03	Demais Contas a pagar	28.086	0	0
2.02.01.06.04	Provisão para contingências	280.833	276.296	0
2.03	Resultados de Exercícios Futuros	0	0	0
2.04	Part. de Acionistas Não Controladores	0	254	0
2.05	Patrimônio Líquido	531.296	475.033	0
2.05.01	Capital Social Realizado	487.363	487.363	0
2.05.01.01	Capital Social Subscrito	488.183	488.183	0
2.05.01.02	Ações em Tesouraria	(820)	(820)	0
2.05.02	Reservas de Capital	0	0	0
2.05.03	Reservas de Reavaliação	270.440	288.719	0
2.05.03.01	Ativos Próprios	269.918	288.125	0
2.05.03.02	Controladas/Coligadas e Equiparadas	522	594	0
2.05.04	Reservas de Lucro	0	0	0
2.05.04.01	Legal	0	0	0
2.05.04.02	Estatutária	0	0	0

01.01 - IDENTIFICAÇÃO

1 - CÓDIGO CVM	2 - DENOMINAÇÃO SOCIAL	3 - CNPJ
00577-0	EUCATEX SA IND E COMERCIO	56.643.018/0001-66

07.02 - BALANÇO PATRIMONIAL PASSIVO CONSOLIDADO (Reais Mil)

1 - CÓDIGO	2 - DESCRIÇÃO	3 -31/12/2008	4 -31/12/2007	5 -31/12/2006
2.05.04.03	Para Contingências	0	0	0
2.05.04.04	De Lucros a Realizar	0	0	0
2.05.04.05	Retenção de Lucros	0	0	0
2.05.04.06	Especial p/ Dividendos Não Distribuídos	0	0	0
2.05.04.07	Outras Reservas de Lucro	0	0	0
2.05.05	Ajustes de Avaliação Patrimonial	0	0	0
2.05.05.01	Ajustes de Títulos e Valores Mobiliários	0	0	0
2.05.05.02	Ajustes Acumulados de Conversão	0	0	0
2.05.05.03	Ajustes de Combinação de Negócios	0	0	0
2.05.06	Lucros/Prejuízos Acumulados	(226.507)	(301.049)	0
2.05.07	Adiantamento para Futuro Aumento Capital	0	0	0

01.01 - IDENTIFICAÇÃO

1 - CÓDIGO CVM	2 - DENOMINAÇÃO SOCIAL	3 - CNPJ
00577-0	EUCATEX SA IND E COMERCIO	56.643.018/0001-66

08.01 - DEMONSTRAÇÃO DO RESULTADO CONSOLIDADO (Reais Mil)

1 - CÓDIGO	2 - DESCRIÇÃO	3 - 01/01/2008 a 31/12/2008	4 - 01/01/2007 a 31/12/2007	5 - 01/01/2006 a 31/12/2006
3.01	Receita Bruta de Vendas e/ou Serviços	865.535	765.036	0
3.02	Deduções da Receita Bruta	(164.599)	(141.515)	0
3.03	Receita Líquida de Vendas e/ou Serviços	700.936	623.521	0
3.04	Custo de Bens e/ou Serviços Vendidos	(474.572)	(425.942)	0
3.05	Resultado Bruto	226.364	197.579	0
3.06	Despesas/Receitas Operacionais	(153.431)	(128.523)	0
3.06.01	Com Vendas	(93.882)	(85.438)	0
3.06.02	Gerais e Administrativas	(45.063)	(40.213)	0
3.06.02.01	Gerais e Administrativas	(39.375)	(33.596)	0
3.06.02.02	Honorários da Administração	(5.688)	(6.617)	0
3.06.03	Financeiras	(63.955)	(1.593)	0
3.06.03.01	Receitas Financeiras	57.404	47.769	0
3.06.03.02	Despesas Financeiras	(121.359)	(49.362)	0
3.06.04	Outras Receitas Operacionais	49.469	0	0
3.06.05	Outras Despesas Operacionais	0	(1.279)	0
3.06.05.01	Gastos com reestrut. e não recorrentes	0	0	0
3.06.05.02	Outras Despesas Operacionais	0	(1.279)	0
3.06.06	Resultado da Equivalência Patrimonial	0	0	0
3.07	Resultado Operacional	72.933	69.056	0
3.08	Resultado Não Operacional	0	0	0
3.08.01	Receitas	0	0	0
3.08.02	Despesas	0	0	0
3.09	Resultado Antes Tributação/Participações	72.933	69.056	0
3.10	Provisão para IR e Contribuição Social	(13.603)	(224)	0
3.11	IR Diferido	0	0	0
3.12	Participações/Contribuições Estatutárias	0	0	0
3.12.01	Participações	0	0	0
3.12.02	Contribuições	0	0	0
3.13	Reversão dos Juros sobre Capital Próprio	0	0	0
3.14	Part. de Acionistas Não Controladores	0	0	0
3.15	Lucro/Prejuízo do Período	59.330	68.832	0
	NÚMERO AÇÕES, EX-TESOURARIA (Mil)	92.433	92.433	924.329
	LUCRO POR AÇÃO (Reais)	0,64187	0,74467	0,00000
	PREJUÍZO POR AÇÃO (Reais)			

01.01 - IDENTIFICAÇÃO

1 - CÓDIGO CVM	2 - DENOMINAÇÃO SOCIAL	3 - CNPJ
00577-0	EUCATEX SA IND E COMERCIO	56.643.018/0001-66

09.01 - DEMONSTRAÇÃO DO FLUXO DE CAIXA CONSOLIDADO - METODO INDIRETO (Reais Mil)

1 - CÓDIGO	2 - DESCRIÇÃO	3 - 01/01/2008 a 31/12/2008	4 - 01/01/2007 a 31/12/2007	5 - 01/01/2006 a 31/12/2006
4.01	Caixa Líquido Atividades Operacionais	157.189	110.452	0
4.01.01	Caixa Gerado nas Operações	170.054	55.462	0
4.01.02	Variações nos Ativos e Passivos	(12.865)	54.990	0
4.01.03	Outros	0	0	0
4.02	Caixa Líquido Atividades de Investimento	(154.433)	(112.853)	0
4.03	Caixa Líquido Atividades Financiamento	(2.750)	(1.959)	0
4.04	Variação Cambial s/ Caixa e Equivalentes	0	0	0
4.05	Aumento(Redução) de Caixa e Equivalentes	6	(4.360)	0
4.05.01	Saldo Inicial de Caixa e Equivalentes	10.981	15.341	0
4.05.02	Saldo Final de Caixa e Equivalentes	10.987	10.981	0

01.01 - IDENTIFICAÇÃO

1 - CÓDIGO CVM 00577-0	2 - DENOMINAÇÃO SOCIAL EUCATEX SA IND E COMERCIO	3 - CNPJ 56.643.018/0001-66
---------------------------	---	--------------------------------

10.01 - DEMONSTRAÇÃO DAS MUTAÇÕES DO PATRIMÔNIO CONSOLIDADO LÍQUIDO DE 01/01/2008 A 31/12/2008 (Reais Mil)

1 - CÓDIGO	2 - DESCRIÇÃO	3 - CAPITAL SOCIAL	4 - RESERVAS DE CAPITAL	5 - RESERVAS DE REAVALIAÇÃO	6 - RESERVAS DE LUCRO	7 - LUCROS/ PREJUÍZOS ACUMULADOS	8 - AJUSTES DE AVALIAÇÃO PATRIMONIAL	9 - TOTAL PATRIMÔNIO LÍQUIDO
5.01	Saldo Inicial	487.363	0	288.719	0	(301.049)	0	475.033
5.02	Ajustes de Exercícios Anteriores	0	0	0	0	(5.614)	0	(5.614)
5.03	Saldo Ajustado	487.363	0	288.719	0	(306.663)	0	469.419
5.04	Lucro / Prejuízo do Período	0	0	0	0	59.330	0	59.330
5.05	Destinações	0	0	0	0	0	0	0
5.05.01	Dividendos	0	0	0	0	0	0	0
5.05.02	Juros sobre Capital Próprio	0	0	0	0	0	0	0
5.05.03	Outras Destinações	0	0	0	0	0	0	0
5.06	Realização de Reservas de Lucros	0	0	0	0	0	0	0
5.07	Ajustes de Avaliação Patrimonial	0	0	0	0	0	0	0
5.07.01	Ajustes de Títulos e Valores Mobiliários	0	0	0	0	0	0	0
5.07.02	Ajustes Acumulados de Conversão	0	0	0	0	0	0	0
5.07.03	Ajustes de Combinação de Negócios	0	0	0	0	0	0	0
5.08	Aumento/Redução do Capital Social	0	0	0	0	0	0	0
5.09	Constituição/Realização Reservas Capital	0	0	0	0	0	0	0
5.10	Ações em Tesouraria	0	0	0	0	0	0	0
5.11	Outras Transações de Capital	0	0	0	0	0	0	0
5.12	Outros	0	0	(18.279)	0	20.826	0	2.547
5.13	Saldo Final	487.363	0	270.440	0	(226.507)	0	531.296

01.01 - IDENTIFICAÇÃO

1 - CÓDIGO CVM 00577-0	2 - DENOMINAÇÃO SOCIAL EUCATEX SA IND E COMERCIO	3 - CNPJ 56.643.018/0001-66
---------------------------	---	--------------------------------

10.02 - DEMONSTRAÇÃO DAS MUTAÇÕES DO PATRIMÔNIO CONSOLIDADO LÍQUIDO DE 01/01/2007 A 31/12/2007 (Reais Mil)

1 - CÓDIGO	2 - DESCRIÇÃO	3 - CAPITAL SOCIAL	4 - RESERVAS DE CAPITAL	5 - RESERVAS DE REAValiaÇÃO	6 - RESERVAS DE LUCRO	7 - LUCROS/ PREJUÍZOS ACUMULADOS	8 - AJUSTES DE AVALIAÇÃO PATRIMONIAL	9 - TOTAL PATRIMÔNIO LÍQUIDO
5.01	Saldo Inicial	487.363	0	290.910	0	(371.782)	0	406.491
5.02	Ajustes de Exercícios Anteriores	0	0	0	0	0	0	0
5.03	Saldo Ajustado	487.363	0	290.910	0	(371.782)	0	406.491
5.04	Lucro / Prejuízo do Período	0	0	0	0	68.290	0	68.290
5.05	Destinações	0	0	0	0	0	0	0
5.05.01	Dividendos	0	0	0	0	0	0	0
5.05.02	Juros sobre Capital Próprio	0	0	0	0	0	0	0
5.05.03	Outras Destinações	0	0	0	0	0	0	0
5.06	Realização de Reservas de Lucros	0	0	0	0	0	0	0
5.07	Ajustes de Avaliação Patrimonial	0	0	0	0	0	0	0
5.07.01	Ajustes de Títulos e Valores Mobiliários	0	0	0	0	0	0	0
5.07.02	Ajustes Acumulados de Conversão	0	0	0	0	0	0	0
5.07.03	Ajustes de Combinação de Negócios	0	0	0	0	0	0	0
5.08	Aumento/Redução do Capital Social	0	0	0	0	0	0	0
5.09	Constituição/Realização Reservas Capital	0	0	0	0	0	0	0
5.10	Ações em Tesouraria	0	0	0	0	0	0	0
5.11	Outras Transações de Capital	0	0	0	0	0	0	0
5.12	Outros	0	0	(2.191)	0	2.443	0	252
5.12.01	Realização de Reservas	0	0	(2.443)	0	2.443	0	0
5.12.02	Outros	0	0	252	0	0	0	252
5.13	Saldo Final	487.363	0	288.719	0	(301.049)	0	475.033

01.01 - IDENTIFICAÇÃO

1 - CÓDIGO CVM 00577-0	2 - DENOMINAÇÃO SOCIAL EUCATEX SA IND E COMERCIO	3 - CNPJ 56.643.018/0001-66
---------------------------	---	--------------------------------

10.03 - DEMONSTRAÇÃO DAS MUTAÇÕES DO PATRIMÔNIO CONSOLIDADO LÍQUIDO DE 01/01/2006 A 31/12/2006 (Reais Mil)

1 - CÓDIGO	2 - DESCRIÇÃO	3 - CAPITAL SOCIAL	4 - RESERVAS DE CAPITAL	5 - RESERVAS DE REAValiaÇÃO	6 - RESERVAS DE LUCRO	7 - LUCROS/ PREJUÍZOS ACUMULADOS	8 - AJUSTES DE AVALIAÇÃO PATRIMONIAL	9 - TOTAL PATRIMÔNIO LÍQUIDO
5.01	Saldo Inicial	357.283	0	118.179	0	(402.661)	0	72.801
5.02	Ajustes de Exercícios Anteriores	0	0	0	0	0	0	0
5.03	Saldo Ajustado	357.283	0	118.179	0	(402.661)	0	72.801
5.04	Lucro / Prejuízo do Período	0	0	0	0	28.003	0	28.003
5.05	Destinações	0	0	0	0	0	0	0
5.05.01	Dividendos	0	0	0	0	0	0	0
5.05.02	Juros sobre Capital Próprio	0	0	0	0	0	0	0
5.05.03	Outras Destinações	0	0	0	0	0	0	0
5.06	Realização de Reservas de Lucros	0	0	0	0	0	0	0
5.07	Ajustes de Avaliação Patrimonial	0	0	0	0	0	0	0
5.07.01	Ajustes de Títulos e Valores Mobiliários	0	0	0	0	0	0	0
5.07.02	Ajustes Acumulados de Conversão	0	0	0	0	0	0	0
5.07.03	Ajustes de Combinação de Negócios	0	0	0	0	0	0	0
5.08	Aumento/Redução do Capital Social	130.080	0	0	0	0	0	130.080
5.08.01	Aumento de Capital c/conversao debenture	130.080	0	0	0	0	0	130.080
5.09	Constituição/Realização Reservas Capital	0	0	0	0	0	0	0
5.10	Ações em Tesouraria	0	0	0	0	0	0	0
5.11	Outras Transações de Capital	0	0	0	0	0	0	0
5.12	Outros	0	0	172.731	0	2.876	0	175.607
5.12.01	Baixa de Reservas de Reavaliação	0	0	(113.334)	0	0	0	(113.334)
5.12.02	Constituição de Reservas de Reavaliação	0	0	313.119	0	0	0	313.119
5.12.03	Realização de Reservas de Reavaliação	0	0	(2.876)	0	2.876	0	0
5.12.04	Impostos Reserva Reavaliação	0	0	(24.178)	0	0	0	(24.178)
5.13	Saldo Final	487.363	0	290.910	0	(371.782)	0	406.491

01.01 - IDENTIFICAÇÃO

1 - CÓDIGO CVM	2 - DENOMINAÇÃO SOCIAL	3 - CNPJ
00577-0	EUCATEX SA IND E COMERCIO	56.643.018/0001-66

11.01 - DEMONSTRAÇÃO DO VALOR ADICIONADO CONSOLIDADO (Reais Mil)

1 - CÓDIGO	2 - DESCRIÇÃO	3 - 01/01/2008 a 31/12/2008	4 - 01/01/2007 a 31/12/2007	5 - 01/01/2006 a 31/12/2006
6.01	Receitas	864.936	764.866	0
6.01.01	Vendas Mercadorias, Produtos e Serviços	843.383	733.781	0
6.01.02	Outras Receitas	22.152	31.255	0
6.01.03	Receitas refs. à Constr. Ativos Próprios	0	0	0
6.01.04	Provisão/Rev. Créds. Liquidação Duvidosa	(599)	(170)	0
6.02	Insumos Adquiridos de Terceiros	(524.876)	(443.116)	0
6.02.01	Custos Prods., Mercs. e Servs. Vendidos	(418.295)	(364.178)	0
6.02.02	Materiais-Energia-Servs Terceiros-Outros	(106.581)	(78.938)	0
6.02.03	Perda/Recuperação de Valores Ativos	0	0	0
6.02.04	Outros	0	0	0
6.03	Valor Adicionado Bruto	340.060	321.750	0
6.04	Retenções	(44.218)	(43.111)	0
6.04.01	Depreciação, Amortização e Exaustão	(44.218)	(43.111)	0
6.04.02	Outras	0	0	0
6.05	Valor Adicionado Líquido Produzido	295.842	278.639	0
6.06	Vlr Adicionado Recebido em Transferência	57.404	47.769	0
6.06.01	Resultado de Equivalência Patrimonial	0	0	0
6.06.02	Receitas Financeiras	57.404	47.769	0
6.06.03	Outros	0	0	0
6.07	Valor Adicionado Total a Distribuir	353.246	326.408	0
6.08	Distribuição do Valor Adicionado	353.246	326.408	0
6.08.01	Pessoal	109.302	104.393	0
6.08.01.01	Remuneração Direta	79.358	70.457	0
6.08.01.02	Benefícios	18.504	24.265	0
6.08.01.03	F.G.T.S.	4.839	4.662	0
6.08.01.04	Outros	6.601	5.009	0
6.08.02	Impostos, Taxas e Contribuições	164.599	141.515	0
6.08.02.01	Federais	65.571	54.734	0
6.08.02.02	Estaduais	99.028	86.781	0
6.08.02.03	Municipais	0	0	0
6.08.03	Remuneração de Capitais de Terceiros	20.015	11.668	0
6.08.03.01	Juros	20.015	11.668	0
6.08.03.02	Aluguéis	0	0	0
6.08.03.03	Outras	0	0	0
6.08.04	Remuneração de Capitais Próprios	59.330	68.832	0
6.08.04.01	Juros sobre o Capital Próprio	0	0	0
6.08.04.02	Dividendos	0	0	0
6.08.04.03	Lucros Retidos / Prejuízo do Exercício	59.330	68.832	0
6.08.04.04	Part. Não Controladores Lucros Retidos	0	0	0
6.08.05	Outros	0	0	0

Parecer dos auditores independentes

Aos acionistas e administradores da Eucatex S/A Indústria e Comércio ("Em Recuperação Judicial):

1. Examinamos o balanço patrimonial (individual e consolidado) da Eucatex S/A Indústria e Comércio ("Em Recuperação Judicial") e controladas, levantado em 31 de dezembro de 2008, e as respectivas demonstrações do resultado, das mutações do patrimônio líquido, dos fluxos de caixa e do valor adicionado correspondentes ao exercício findo naquela data, elaborados sob a responsabilidade de sua Administração. Nossa responsabilidade é a de expressar uma opinião sobre estas demonstrações contábeis.
2. Nossos exames foram conduzidos de acordo com as normas brasileiras de auditoria e compreenderam: o planejamento dos trabalhos, considerando a relevância dos saldos, o volume de transações e o sistema contábil e de controles internos da Companhia e de suas controladas; a constatação, com base em testes, das evidências e dos registros que suportam os valores e as informações contábeis divulgados; e a avaliação das práticas e estimativas contábeis mais representativas adotadas pela Administração da Companhia e de suas controladas, bem como da apresentação das demonstrações contábeis tomadas em conjunto.
3. Em nossa opinião, as demonstrações contábeis acima referidas representam adequadamente, em todos os aspectos relevantes, a posição patrimonial e financeira (individual e consolidada) da Eucatex S/A Indústria e Comércio ("Em Recuperação Judicial") e controladas, em 31 de dezembro de 2008, o resultado de suas operações, as mutações de seu patrimônio líquido, os fluxos de caixa e o valor adicionado referentes ao exercício findo naquela data, de acordo com as práticas contábeis adotadas no Brasil.
4. As demonstrações contábeis referente ao exercício findo em 31 de dezembro de 2007, preparadas de acordo com as práticas contábeis vigentes antes das alterações introduzidas pela Lei nº 11.638/07, foram examinadas por outros auditores independentes cujo parecer de auditoria, emitido em 3 de Março de 2008, não continha ressalva. A partir de 1º de Janeiro de 2008 as práticas contábeis adotadas no Brasil foram alteradas e sua aplicação nas demonstrações contábeis (individual e consolidada) referentes ao exercício findo em 31 de Dezembro de 2007 não gerou efeitos relevantes, possibilitando a comparabilidade

00577-0

EUCATEX SA IND E COMERCIO

56.643.018/0001-66

12.01 - PARECER DOS AUDITORES INDEPENDENTES - SEM RESSALVA

entre os exercícios e, de acordo com o permitido pelo Pronunciamento Técnico CPC 13 - adoção inicial da Lei nº 11.638/07 e Medida Provisória nº 449/08, a Companhia optou por apresentar as referidas demonstrações contábeis pelos valores originais.

5. As demonstrações dos fluxos de caixa e do valor adicionado correspondentes ao exercício findo em 31 de dezembro de 2007, preparadas em conexão com as demonstrações contábeis do exercício de 2008 não foram auditadas pelos outros auditores.

São Paulo, 27 de março de 2009.

 Terco
Grant Thornton
Auditores Independentes
CRC 2SP018.196/O-8

Daniel G. Maranhão Jr.
Contador CRC 1SP-215.586/O-5

00577-0

EUCATEX SA IND E COMERCIO

56.643.018/0001-66

13.01 - RELATÓRIO DA ADMINISTRAÇÃO

Destaques

- » A **Receita Bruta** atingiu **R\$ 216,4 milhões** no trimestre, um aumento de **6,8%** em relação ao 4T07. No acumulado do ano de 2008, a receita bruta atingiu R\$ 865,5 milhões, correspondendo a uma elevação de 13,1% em relação a 2007. O crescimento na receita reflete, principalmente, a evolução de preços em relação ao mesmo período do ano anterior.
- » O **EBITDA e a Margem EBITDA**, no 4T08, foram respectivamente de **R\$ 75,4 milhões e 43,1%**. No acumulado do ano de 2008, o EBITDA foi de R\$ 181,1 milhões representando um aumento de 60,1% em relação ao mesmo período de 2007. Já a Margem EBITDA cresceu 7,7 p.p. atingindo 25,8% em 2008.

Destaques do 4T08 (R\$ MM)	4T08	4T07	Var. (%)	12M08	12M07	Var. (%)
Receita Líquida	175,0	164,4	6,4%	700,9	623,5	12,4%
Lucro Bruto	57,9	53,8	7,6%	226,4	197,6	14,6%
Margem Bruta (%)	33,1%	32,7%	+0,4 p.p.	32,3%	31,7%	+0,6 p.p.
EBITDA	75,4	38,0	98,8%	181,1	113,1	60,1%
Margem EBITDA (%)	43,1%	23,1%	+20,0 p.p.	25,8%	18,1%	+7,7 p.p.
Lucro Líquido	27,7	26,7	3,8%	59,3	68,8	-13,8%
Endividamento Líquido	82,5	77,4	6,6%	82,5	77,4	6,6%
Dívida Líquida / EBITDA (UDM)	0,5	0,7	-33,4%	0,5	0,7	-33,4%

Cenário Econômico

Todos os principais indicadores divulgados sobre o quarto trimestre de 2008 evidenciaram o aprofundamento da crise e o seu reflexo nos mais variados segmentos econômicos. A escassez de crédito e o medo dos agentes econômicos com as consequências da crise reduziram, drasticamente, o nível de atividade e levaram as empresas a demitir, e na maioria dos casos também promover fortes ajustes nos estoques e reduções generalizadas nas despesas, gerando um estado de letargia para os negócios. A ação dos governos e dos Bancos Centrais no mundo e no Brasil, parecem surtir algum efeito, entretanto, o crescimento econômico para o ano de 2009 no Brasil, está comprometido.

Com o aprofundamento da crise, a Companhia deverá destinar uma parcela maior de sua produção para exportação, já que conta com uma base avançada nos Estados Unidos, onde, em função dos serviços que presta aos seus clientes, possui vantagens competitivas e, portanto, maiores oportunidades de negócios. No mercado interno, espera-se que a participação no segmento da Construção Civil e Indústria Moveleira, com produtos diferenciados permitam que o impacto nos negócios não seja sentido na mesma intensidade que no restante da economia.

00577-0

EUCATEX SA IND E COMERCIO

56.643.018/0001-66

13.01 - RELATÓRIO DA ADMINISTRAÇÃO

Desempenho Operacional
base 100 - 2005

Vendas Físicas (Merc. Interno)	4T08	4T07	Var. (%)	12M08	12M07	Var. (%)
Painéis de Madeira	106	110	-4,1%	115	114	1,0%
Pisos Laminados	146	130	12,5%	139	123	13,2%
Tintas	222	219	1,5%	247	204	20,6%

Mesmo diante do aprofundamento da crise, as vendas físicas da companhia no mercado interno no 4T08, mantiveram, ainda que de forma menos acelerada, um desempenho positivo. A exceção ficou por conta do MDP que apresentou um volume de vendas decrescente quando comparado ao mesmo período de 2007.

Os negócios de Tintas Imobiliárias e Pisos Laminados apresentaram crescimento de 20,6% e 13,2%, respectivamente, no acumulado do ano de 2008, em relação ao ano de 2007.

O segmento de Tintas Imobiliárias mantiveram o seu crescimento e a companhia tem adotado uma série de ações para se aproximar ainda mais de seus clientes, oferecendo serviços e produtos de qualidade, fator determinante para sustentar as vendas nos patamares atuais. Além desse aspecto a empresa também tem trabalhado na redução de custos, visando tornar seus produtos ainda mais competitivos.

Na área de Pisos Laminados, as novas linhas de produtos – Prime, Rustic e Classic – que foram lançadas ao longo de 2008 tiveram grande aceitação pelo mercado, conforme relatado no trimestre anterior.

As vendas físicas no segmento de painéis de madeira, no acumulado do ano, apresentam evolução de 1,0%. Essa evolução modesta se deve as paradas realizadas nas fábricas visando aumento de capacidade e redução de custos, além da já mencionada desaceleração no 4T08.

As vendas de MDP continuam a apresentar um mix favorável, com uma participação de produtos revestidos de 96% no ano de 2008, contra 85% no ano anterior. O produto Lacca que alcançou 24% sobre o total das vendas, reflete a ótima aceitação do mercado para um produto diferenciado em termos de tecnologia e qualidade. Os investimentos realizados tanto na linha de revestimentos de painéis em BP (Baixa Pressão) como na linha de revestimento de painéis em FF (*Finish Foil*) e revestimento de verniz de alto brilho têm permitido à Companhia avançar nas vendas desses produtos. A Eucatex planeja para os próximos meses o lançamento de novos e exclusivos produtos, tanto na Linha BP quanto na FF, que devem reforçar seu posicionamento de liderança em produtos revestidos junto ao mercado.

Desempenho Financeiro

[Receita Bruta](#)

00577-0

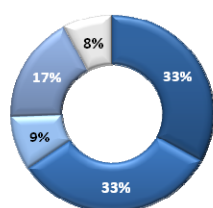
EUCATEX SA IND E COMERCIO

56.643.018/0001-66

13.01 - RELATÓRIO DA ADMINISTRAÇÃO

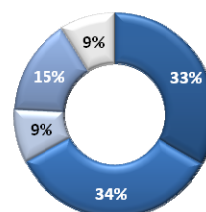
Distribuição da Receita Bruta (R\$ MM)	4T08	4T07	Var. (%)	12M08	12M07	Var. (%)
Chapas de Fibra	70,4	65,9	6,8%	285,3	254,2	12,2%
Painéis MDP	70,4	68,2	3,2%	282,9	260,1	8,8%
Pisos Laminados	21,6	18,3	17,9%	76,3	65,3	16,8%
Segmento Madeiras	162,3	152,3	6,6%	644,4	579,6	11,2%
Segmento Tintas	42,7	37,0	15,5%	152,9	118,1	29,5%
Outros	11,4	13,4	-15,1%	68,2	67,4	1,2%
Receita Bruta	216,4	202,7	6,8%	865,5	765,0	13,1%

Distribuição da Receita Bruta - 12M08



- Chapas de Fibra
- Painéis MDP
- Pisos Laminados
- Segmento Tintas
- Outros

Distribuição da Receita Bruta - 12M07



A Receita Bruta apresentou elevação de 6,8% no 4T08 em comparação ao 4T07, atingindo R\$ 216,4 milhões, e no acumulado de 2008 totalizou R\$ 865,5 milhões o que representa um acréscimo de 13,1% na comparação ao mesmo período de 2007. Além do crescimento nos volumes de Pisos Laminados e Tintas e da melhoria no mix do MDP, houve no período correções de preço visando fazer frente a alguns aumentos de custos e manter os níveis de rentabilidade da companhia.

Na linha de Pisos Laminados o crescimento no 4T08 foi de 17,9% em relação ao 4T07. Em 2008 a Receita Bruta foi de R\$ 76,3 milhões, 16,8% maior que o mesmo período de 2007.

Como vem ocorrendo nos últimos dois anos, o segmento de tintas da Eucatex vem aumentando a sua participação na composição da receita da companhia, passando a representar 17% do faturamento no 4T08. Como no trimestre anterior, o segmento de tintas apresentou o maior crescimento entre as áreas da companhia, de 15,5% em relação ao 4T07, somando R\$ 42,7 milhões. Para o acumulado de 2008, o crescimento foi ainda maior, 29,5% em relação ao mesmo período de 2007, totalizando R\$ 152,9 milhões.

Custo dos Produtos Vendidos (CPV)

No acumulado do ano de 2008, os custos apresentaram variação de 11,4%. Apesar de ganhos obtidos na redução de custos fixos e outros custos como resultado da maturação de projetos, ocorreram aumentos, sobretudo nos insumos ligados commodities. Entre eles podemos destacar a resina, matéria prima-básica para produção de painéis MDP e pisos laminados, que puxou a variação dos custos para cima.

00577-0

EUCATEX SA IND E COMERCIO

56.643.018/0001-66

13.01 - RELATÓRIO DA ADMINISTRAÇÃO

Composição dos Custos % Participação	MDP		Chapa de Fibra		Piso		Tintas	
	4T08	4T07	4T08	4T07	4T08	4T07	4T08	4T07
Madeira	17%	24%	15%	13%	8%	9%	-	-
Matéria Prima - demais	32%	27%	39%	48%	54%	59%	91%	90%
Resina	29%	24%	-	-	22%	15%	-	-
Mão de Obra	5%	6%	20%	19%	8%	8%	7%	8%
Energia Elétrica	4%	5%	9%	7%	3%	3%	0%	1%
Energia Térmica	2%	2%	9%	6%	3%	2%	0%	0%
Depreciação	10%	12%	8%	7%	3%	4%	1%	1%
Total	100%	100%	100%	100%	100%	100%	100%	100%

Lucro Bruto e Margem Bruta

O Lucro Bruto no trimestre totalizou R\$ 57,9 milhões, um aumento de 7,6% sobre 4T07 que foi de R\$ 53,8 milhões. No acumulado do ano de 2008, o lucro bruto foi de R\$ 226,4 milhões, contra R\$ 197,6 milhões em 2007, aumento de 14,6%.

A Margem Bruta aumentou 0,4 p.p., passando de 32,7% no 4T07 para 33,1% no 4T08. Para o ano 2008, a margem ficou em 32,3% contra 31,7% de 2007, o que representa um aumento de 0,6 p.p..

Despesas Operacionais

Distribuição das Despesas (R\$ MM)	4T08	4T07	Var. (%)	12M08	12M07	Var. (%)
Vendas	(23,5)	(22,6)	3,8%	(93,9)	(85,4)	9,9%
Gerais e Administrativas	(11,4)	(10,2)	11,2%	(45,1)	(40,2)	12,1%
Outras Receitas e Despesas Operacionais	41,8	5,3	695,8%	49,5	(1,3)	-4026,2%
Total de Despesas Operacionais	6,9	(27,6)	-125,1%	(89,5)	(126,9)	-29,5%
% da Receita Líquida	4,0%	-16,8%	+21,8 p.p.	-12,8%	-20,4%	+7,6 p.p.

As despesas com vendas, gerais e administrativas, que representaram 20,2% da receita líquida em 2007, caíram para 19,8% em 2008, uma redução de 0,4 p.p.. Para o quarto trimestre, o comportamento foi semelhante ao do acumulado.

A rubrica, Outras Receitas e Despesas Operacionais, registraram no ano de 2008 o valor de R\$ 50 milhões provenientes do resultado líquido de baixas e constituição de provisões de contingências tributárias.

EBITDA e Margem EBITDA

00577-0

EUCATEX SA IND E COMERCIO

56.643.018/0001-66

13.01 - RELATÓRIO DA ADMINISTRAÇÃO

Reconciliação do EBITDA (R\$ MM)	4T08	4T07	Var. (%)	12M08	12M07	Var. (%)
Lucro Líquido	27,7	26,7	3,8%	59,3	68,8	-13,8%
IR e CS	9,7	0,2	4221,5%	13,6	0,2	5973,0%
Resultado Financeiro Líquido	27,5	(0,6)	-4502,0%	64,0	1,6	3914,4%
De preciação e Amortização	10,6	11,7	-9,4%	44,2	42,5	4,1%
EBITDA	75,4	38,0	98,6%	181,1	113,1	60,1%
Margem EBITDA	43,1%	23,1%	+20,0 p.p.	25,8%	18,1%	+7,7 p.p.

No 4T08 a Eucatex apresentou um EBITDA de R\$ 75,4 milhões, sendo 98,6% superior aos R\$ 38,0 milhões do 4T07. No acumulado do ano, o EBITDA foi de R\$ 181,1 milhões, um aumento de 60,1% na comparação com R\$ 113,1 milhões no mesmo período em 2007. Os números refletem que operacionalmente a companhia está alcançando os resultados planejados, tanto em relação às metas de crescimento das vendas, quanto no tocante à redução de custos. Conforme já mencionado, o resultado do EBITDA foi afetado pelo lançamento das reversões nas contingências tributárias.

A margem EBITDA apresentou aumento de 20,0 p.p. passando de 23,1% no 4T07 para 43,1% no 4T08, sendo que para o ano os percentuais foram 25,8% em 2008 e 18,1% em 2007, representando um aumento de 7,7 p.p..

Lucro Líquido

No acumulado de 2008, o lucro líquido foi de **R\$ 59,3 milhões**, **13,8%** inferior ao mesmo período em 2007. O lucro líquido neste período foi impactado pelo resultado financeiro negativo, sobretudo em função da desvalorização do real e seu reflexo sobre o endividamento de longo prazo da companhia.

Endividamento

O endividamento da Companhia, ao final do 4T08, representa menos de **0,6** vezes o EBITDA realizado em 2008 e a dívida de longo prazo será paga nos próximos nove anos.

Endividamento (R\$ MM)	4T08	4T07	Var. (%)
Dívida de Curto Prazo	35,7	20,1	77,5%
Dívida de Longo Prazo	57,8	68,3	-15,3%
Dívida Bruta	93,5	88,4	5,8%
Disponibilidades	11,0	11,0	0,1%
Dívida Líquida	82,5	77,4	6,6%
% Dívida de curto prazo	38%	23%	+5,0 p.p.
Dívida Líquida/EBITDA	0,6	0,7	-8,0%

00577-0

EUCATEX SA IND E COMERCIO

56.643.018/0001-66

13.01 - RELATÓRIO DA ADMINISTRAÇÃO

Investimentos

Dentre os investimentos realizados em 2008, destacamos:

- A Nova Linha de T-HDF que esta prevista para entrar em operação no final de 2009. Quando atingir sua capacidade plena poderá acrescentar até R\$ 250 milhões ao faturamento bruto e R\$ 90 milhões à geração de caixa da Eucatex com base nos preços e custos atuais;
- Automatização dos processos de lixamento e umidificação das linhas I e II de Salto;
- Ampliação da capacidade e eliminação de gargalos da linha de MDP; e
- O plantio de 4,5 mil hectares de florestas.

Sustentabilidade

A sustentabilidade florestal da Eucatex, inclusive de sua nova linha T-HDF, é garantida por 44 mil hectares de florestas com, aproximadamente, 30 mil hectares de efetivo plantio, todas localizadas no Estado de São Paulo.

A Eucatex é reconhecida por praticar o desenvolvimento sustentável, sendo a primeira empresa do setor a conquistar a ISO 9001 em 2000. A companhia possui, ainda, a certificação ISO 14001 e o Selo Verde, certificado concedido pelo *Forest Stewardship Council* (FSC) que atesta que suas florestas são manejadas de acordo com rigorosos padrões ambientais, sociais e econômicos.

A Companhia foi pioneira ao implantar a primeira linha de reciclagem de madeira em escala industrial na América do Sul. Os equipamentos de última geração permitem que o material captado em um raio de aproximadamente 150 quilômetros da unidade de Salto (SP) seja utilizado como matéria-prima na produção de chapas e como biomassa para queima em suas caldeiras. Quando atingir sua capacidade total de processamento, que é de 20 mil toneladas/mês, que teriam de outra forma como destino o aterro sanitário das cidades, a empresa economizará o equivalente a R\$ 20 milhões anuais, somente na compra de terras.

Mercado de Capitais

As ações PN da Eucatex (EUCA4) listadas na Bolsa de Valores de São Paulo (BOVESPA) encerraram 4T08 cotadas a R\$ 2,90. O valor de mercado, considerando as cotações do final do 4T08, era de R\$ 269 milhões, representando 2,1 vezes o EBITDA anualizado.

Recursos Humanos

No acumulado do trimestre, os gastos com pessoal somaram R\$ 27,4 milhões, dos quais: R\$ 13,7 milhões são de salários e ordenados, R\$ 8,7 milhões de encargos sociais e cerca de R\$ 5,0 milhões foram gastos em programas de assistência médica e odontológica, transportes, alimentação, treinamento, segurança e medicina do trabalho para seus 2.227 funcionários e respectivos dependentes. Para o ano 2008, os gastos com pessoal foram R\$ 104,4 milhões,

00577-0	EUCATEX SA IND E COMERCIO	56.643.018/0001-66
---------	---------------------------	--------------------

13.01 - RELATÓRIO DA ADMINISTRAÇÃO

divididos em: R\$ 53,3 milhões em ordenados e salários, R\$ 32,6 milhões em encargos sociais e R\$ 18,5 milhões nos benefícios citados acima.

Relacionamento com Auditores Independentes

Conforme aprovação do Conselho de Administração da Companhia, desde 12/05/08 a Terco Grant Thornton Auditores Independentes é a firma responsável pela auditoria da Eucatex, substituindo a Boucinhas & Campos e Soteconti Auditores Independentes S/C, conforme exigência prevista no artigo 13 da Instrução CVM nº308/99, no sentido de que o auditor independente não pode prestar serviços para um mesmo cliente por um prazo superior a cinco anos consecutivos.

A política do grupo Eucatex em relação aos seus auditores independentes, no que diz respeito à prestação de serviços não relacionados à auditoria externa das demonstrações financeiras, se substancia nos princípios que preservam a independência profissional. Estes princípios se baseiam na premissa de que o auditor não deve periciar seu próprio trabalho, exercer funções gerenciais ou, ainda, advogar por seu cliente.

Durante o exercício de 2008 o grupo Eucatex não contratou outros serviços além dos serviços de auditoria da firma Terco Grant Thornton Auditores Independentes.

São Paulo, 27 de março de 2009

A Administração

14.01 - NOTAS EXPLICATIVAS

Notas explicativas às demonstrações contábeis (individual e consolidada) para os exercícios findos em de 31 de Dezembro de 2008 e 2007 (Em milhares de Reais, exceto quando de outra forma indicado)

1. Contexto operacional

As atividades da Companhia compreendem, principalmente, a produção para comercialização, no país e no exterior, de chapas de fibra de madeira e aglomerados. As sociedades controladas diretas atuam na produção e na comercialização de tintas imobiliárias, artefatos para construção civil, produtos para agricultura e comercialização do excedente energético.

Recuperação Judicial

Em 01 de Novembro de 2005 a Juíza de Direito Dra. Renata Cristina Rosa da Costa Silva, da 3ª Vara Cível da Comarca de Salto, Estado de São Paulo, deferiu pedido de processamento de Recuperação Judicial. Com esta medida a Companhia pretendeu equacionar as dívidas dentro dos prazos e condições previstos na lei e compatíveis com as disponibilidades financeiras do grupo, tendo efetivamente apresentado o plano de recuperação judicial no dia 29 de Dezembro de 2005. Em 18/10/2006, foi realizada a Assembléia Geral dos Credores, que aprovou o Plano de Recuperação Judicial da Eucatex S/A Indústria e Comércio. O plano aprovado contou com a adesão de 100% dos credores, que representaram também 100% dos créditos com garantia real, e 96,7% dos credores que representaram 77,5% dos créditos sem garantia real, presentes na assembléia, sendo homologado em 23/11/2006. Não obstante o resultado obtido na assembléia, conforme comunicado feito pela Eucatex junto à Comissão de Valores Mobiliários (CVM) em 07 de Agosto de 2007, um dos credores, Fundação Petrobrás de Seguridade Social - Petros recorreu perante o Tribunal de Justiça do Estado de São Paulo, contra a decisão que havia convertida as debêntures em ações. O seu recurso foi provido, tendo sido determinada a realização de uma nova Assembléia Geral de Credores. Em 19 de Setembro de 2007, a Eucatex realizou nova Assembléia Geral de Credores e obteve com sucesso a aprovação do seu plano de recuperação judicial. Em suma, o Plano de Recuperação Judicial foi aprovado por 100% dos credores e consistiu no seguinte: a) dação em pagamento de terras e florestas sem, contudo, afetar a sustentabilidade florestal do negócio; b) conversão de debêntures em capital; c) pagamento em dinheiro; e, d) alongamento em até 10 anos do endividamento remanescente. Em 16/10/07, foi

14.01 - NOTAS EXPLICATIVAS

publicada a homologação do Plano de Recuperação Judicial, em trâmite perante a 3ª Vara Cível da Comarca de Salto, Estado de São Paulo, Processo nº 526.01.2005.007220-1. Entre as ações complementares ao cumprimento do plano, foi deferida a expedição de Alvará Judicial autorizando a recuperada a transferir para sua subsidiária integral, a Eucatex Agro-Florestal Ltda., os imóveis referidos no item VI das Ações Complementares ao Plano de Recuperação Judicial, anexo A, do aditivo ao plano de recuperação.

2. Base de preparação e apresentação das demonstrações contábeis e adoção inicial da Lei nº 11.638/07 e da Medida Provisória nº 449/08

2.1. Controladora e controladas

As demonstrações contábeis do exercício findo em 31 de dezembro de 2008 foram elaboradas e estão sendo apresentadas de acordo com as práticas contábeis adotadas no Brasil, com base nas disposições contidas na Lei das Sociedades por Ações - Lei nº 6.404/76 alteradas pela Lei nº 11.638/07, nas normas estabelecidas pela Comissão de Valores Mobiliários - CVM, nos Pronunciamentos, nas Orientações e nas Interpretações emitidas pelo Comitê de Pronunciamentos Contábeis (CPC) homologados pelos órgãos reguladores.

Na elaboração das demonstrações contábeis, é necessário utilizar estimativas para contabilizar certos ativos, passivos e outras transações. As demonstrações financeiras da Companhia, portanto, estimativas referentes à seleção das vidas úteis do ativo imobilizado, provisões necessárias para riscos, determinações de provisões para imposto de renda e outras similares. Os resultados reais podem apresentar variações em relação às estimativas.

A diretoria da Companhia autorizou a conclusão das demonstrações contábeis em 27 de Março de 2009, considerando os eventos subseqüentes ocorridos até esta data, que tiveram efeito sobre estas demonstrações contábeis.

Alterações da Lei das Sociedades por Ações - Lei nº 11.638/07

Em 28 de dezembro de 2007, foi promulgada a Lei nº 11.638, alterada pela Medida Provisória (MP) nº 449, de 04 de dezembro de 2008, que modificaram e introduziram novos dispositivos à Lei das Sociedades por Ações. Esta lei e medida provisória tiveram como principal objetivo atualizar a legislação societária brasileira para possibilitar o processo de convergência das práticas contábeis adotadas no Brasil com aquelas constantes nas normas internacionais de contabilidade que são emitidas pelo "International Accounting Standard Board (IASB)". A aplicação da

00577-0

EUCATEX SA IND E COMERCIO

56.643.018/0001-66

14.01 - NOTAS EXPLICATIVAS

referida lei e medida provisória é obrigatória para demonstrações contábeis anuais de exercícios iniciados em ou após 01 de janeiro de 2008.

Em conformidade com o disposto no pronunciamento contábil CPC 13 – Adoção Inicial da Lei nº 11.638/07 e da Medida Provisória nº 449/08, a Companhia estabeleceu a data de transição para a adoção das novas práticas contábeis em 01 de Janeiro de 2008. A data de transição é definida como sendo o ponto de partida para a adoção das mudanças nas práticas contábeis adotadas no Brasil e representa a data em que a Companhia preparou seu balanço patrimonial inicial ajustado por esses novos dispositivos contábeis de 2008.

As demonstrações contábeis referentes ao exercício findo em 31 de dezembro de 2007, apresentadas de forma conjunta com as demonstrações contábeis de 2008, foram elaboradas de acordo com as práticas contábeis adotadas no Brasil vigentes até 31 de dezembro de 2007 e, como permitido pelo Pronunciamento Técnico CPC 13 - Adoção Inicial da Lei nº 11.638/07 e da Medida Provisória nº 449/08, não estão sendo reapresentadas uma vez que as alterações introduzidas pela Lei nº 11.638, não tiveram efeitos relevantes sobre as demonstrações contábeis referentes ao exercício findo em 31 de Dezembro de 2007, possibilitando a comparabilidade entre os exercícios.

O balanço patrimonial inicial de 01 de janeiro de 2008 (data de transição) foi preparado considerando as exceções requeridas e as seguintes isenções opcionais, permitida pelo Pronunciamento Contábil CPC 13:

a) Isenção sobre a apresentação de demonstrações financeiras comparativas:

As demonstrações financeiras de 2007 foram preparadas nas bases contábeis vigentes em 2007. A opção constante do CPC 13 de não ajustar as demonstrações financeiras de 2007 aos padrões contábeis de 2008 foi adotada pela Companhia.

b) Isenção sobre a classificação de instrumentos financeiros na data original de seu registro:

Apesar de o CPC 14 determinar que a classificação dos instrumentos financeiros deva ser feita no momento original de seu registro, para fins de primeira adoção, o CPC 13 permitiu que fossem classificados na data de transição, sendo essa a opção da Companhia. Essa alteração não gerou efeitos relevantes a serem registrados nas demonstrações contábeis referentes ao exercício findo em 31 de dezembro de 2008;

c) Isenção para apresentação das demonstrações dos fluxos de caixa sem indicação dos valores correspondentes ao exercício anterior:

14.01 - NOTAS EXPLICATIVAS

Com o objetivo de permitir a comparabilidade, a Companhia optou por apresentar as demonstrações dos fluxos de caixa relativas ao exercício findo em 31 de dezembro de 2007, conforme as disposições sobre preparação e apresentação contidas no CPC 03.

d) Isenção sobre as considerações de cálculo do ajuste ao valor presente:

A Companhia mensurou o ajuste ao valor presente com base em cálculo global sobre os saldos em aberto de cada grupo de contas de ativos e passivos monetários, assim como, aplicou as taxas de desconto com base nas premissas de mercado existentes na data de transição. Os itens que compõem cada um dos grupos de contas que foram objeto de cálculo global possuem características uniformes. O ajuste a valor presente calculado do contas a receber de clientes de curto prazo foi considerado não relevante.

e) Exceção sobre a avaliação periódica da vida útil econômica dos bens do imobilizado e ativos intangíveis:

Até 31 de dezembro de 2009, a Companhia reavaliará as estimativas de vida útil-econômica de seus ativos imobilizados utilizadas para determinação de suas taxas de depreciação. Eventuais mudanças na estimativa da vida útil-econômica dos ativos, decorrentes dessa reavaliação, se relevantes, serão tratadas como mudança de estimativas contábeis a serem reconhecidas de forma prospectiva.

f) Exceção sobre a Avaliação do valor de recuperação de ativos:

A Companhia adotou o procedimento de avaliar se houve perda por redução ao valor de recuperação (*impairment*) prospectivamente, não sendo aplicável em bases retroativas, ou seja, no balanço de abertura. Eventuais perdas por redução ao valor de recuperação, quando aplicável, devem ser reconhecidas na demonstração do resultado. Em 31 de dezembro de 2008 a Companhia não identificou necessidade do registro de provisão para recuperação.

g) Exceção sobre a manutenção de saldos no ativo diferido:

A Lei nº. 11.638/07 restringiu o lançamento de gastos no ativo diferido, mas, após isso, a Medida Provisória nº 449/08 extinguiu esse grupo de contas. Assim, os ajustes iniciais de adoção das novas Lei e Medida Provisória para os gastos ativados que não puderam ser reclassificados para outro grupo de ativos, foram baixados no balanço de abertura, na data de transição, mediante o registro do valor contra lucros ou prejuízos acumulados,

h) Exceção sobre a manutenção da reserva de reavaliação.

Conforme facultado pela Lei nº. 11.638/07 e pelo Pronunciamento CPC 13 - Adoção Inicial da Lei 11.638/07, a Companhia adotou o valor residual reavaliado

14.01 - NOTAS EXPLICATIVAS

em 31 de Dezembro de 2007, como novo valor de custo de florestas. A parcela da reserva de reavaliação é transferida (realizada) para lucros (prejuízos) acumulados na mesma proporção em que as florestas são exauridas.

i) Neutralidade para fins tributários da aplicação inicial da Lei nº 11.638/07 e da Medida Provisória nº 449/08:

A Companhia optou pelo Regime Tributário de Transição (RTT) instituído pela Medida Provisória nº 449/08, por meio do qual as apurações do imposto sobre a renda (IRPJ), da contribuição social sobre o lucro líquido (CSLL), da contribuição para o (PIS) e da contribuição para o financiamento da seguridade social (COFINS), para o biênio 2008-2009, continuam a ser determinadas sobre os métodos e critérios contábeis definidos pela Lei nº 6.404, de 15 de Dezembro de 1976, vigentes em 31 de Dezembro de 2007. Dessa forma, o imposto de renda e a contribuição social diferidos, calculados sobre os ajustes decorrentes da adoção das novas práticas contábeis advindas da Lei nº 11.638/07 e MP nº 449/08 foram registrados nas demonstrações financeiras da Companhia, quando aplicáveis, em conformidade com a Instrução CVM nº 371. A Companhia irá consignar referida opção na Declaração de Informações Econômico-Fiscais da Pessoa Jurídica (DIPJ) no ano de 2009.

j) Lucros acumulados

Conforme modificação introduzida pela Lei nº 11.638/07, o lucro líquido do exercício deve ser integralmente destinado de acordo com os fundamentos contidos nos artigos 193 a 197 da lei das S.A. A referida lei não eliminou a conta de lucros acumulados nem a demonstração de sua movimentação, que devem ser apresentadas como parte da demonstração das mutações do patrimônio líquido. Esta conta, entretanto, tem natureza absolutamente transitória, passando a ser utilizada para a transferência do lucro apurado no período, em contrapartida das reversões das reservas de lucros e para as destinações do lucro.

k) Descontinuidade de uso da rubrica receitas/despesas não operacionais

A Companhia descontinuou a utilização da rubrica receitas/despesas não operacionais.

2.2. Sumário das práticas contábeis modificadas

As principais alterações nas práticas contábeis promovidas pela Lei nº 11.638/07 e Medida Provisória nº 449/08 aplicáveis às Companhias adotadas para a elaboração das demonstrações contábeis referentes ao exercício findo em 31 de dezembro de 2008 foram às seguintes:

14.01 - NOTAS EXPLICATIVAS

- a) Substituição da demonstração das origens e aplicações de recursos pela demonstração dos fluxos de caixa.
- b) Ajuste ao valor presente dos elementos integrantes do ativo e do passivo decorrentes de operações de longo prazo, ou de curto prazo, quando houve efeitos relevantes.
- c) Em atendimento à Deliberação CVM nº 566 de 17 de dezembro de 2008 que aprova o CPC nº 14, os derivativos da Companhia são reconhecidos pelo valor justo na data em que um contrato de derivativo é celebrado e são, subsequentemente, remensurados ao seu valor justo, com as variações lançadas contra o resultado, exceto quando o derivativo for designado como um instrumento de "hedge" de investimentos no exterior.
- d) Análise quanto à capacidade de recuperação dos valores registrados no ativo imobilizado e intangível (teste de "impairment").
- e) Obrigatoriedade de registro no ativo imobilizado dos direitos que tenham por objeto bens corpóreos destinados à manutenção das atividades da Companhia, inclusive os decorrentes de operações de arrendamento mercantil - "leasing" financeiro.
- f) Introdução do subgrupo Ativo Intangível dentro do grupo Ativo não circulante, representado por ativos incorpóreos, que sejam separáveis, isto é, capaz de ser separado ou dividido da entidade e vendido, transferido, licenciado, alugado ou trocado, seja individualmente ou em conjunto com um contrato, ativo ou passivo relacionado; ou então resulte de direitos contratuais ou de outros direitos legais, quer esses direitos sejam transferíveis quer sejam separáveis da entidade ou de outros direitos e obrigações.
- g) Os gastos registrados no ativo diferido foram baixados no balanço de abertura, na data de transição, mediante o registro do valor contra lucros ou prejuízos acumulados.
- h) Adoção do valor residual reavaliado como novo valor de florestas. A parcela da reserva de reavaliação referente a florestas é transferida (realizada) para lucros (prejuízos) acumulados.
- i) Registro dos instrumentos financeiros entre: (i) pelo seu valor de mercado ou valor equivalente, quando se tratar de aplicações destinadas à negociação ou disponíveis para venda; (ii) pelo valor de custo de aquisição ou valor de emissão, atualizado conforme disposições legais ou contratuais, ajustado ao valor provável de realização, quando este for inferior, quando se tratar de aplicações que serão mantidas até a data de vencimento; e (iii) pelo custo amortizado os empréstimos e financiamentos e contas a receber.

00577-0

EUCATEX SA IND E COMERCIO

56.643.018/0001-66

14.01 - NOTAS EXPLICATIVAS

- j) Investimentos no exterior - o efeito decorrente da variação cambial sobre os investimentos da controlada Eucatex of North América, Inc. localizada no exterior, passou a ser registrado na conta "Ajustes Acumulados de Conversão", no patrimônio líquido.
- k) Eliminação da apresentação da rubrica "Resultado não operacional" na demonstração do resultado, conforme regulamentado pela Medida Provisória nº 449/08.
- l) Reclassificações: Em atendimento à Medida Provisória nº 449 de 3 de dezembro de 2008, os custos com marcas e software com vida própria foram transferidas do ativo imobilizado para intangível.

Em atendimento aos requerimentos de divulgação sobre adoção inicial das novas práticas contábeis introduzidas pela Lei nº 11.638/07 e pela Medida Provisória nº 449/08, são apresentados no quadro abaixo os efeitos no **resultado do exercício findo em 31 de dezembro de 2008**, e no exercício anterior classificados na conta de lucros (prejuízos) acumulados no patrimônio líquido, da controladora e consolidado:

	Patrimônio líquido		Resultado	
	Exercício findo em 31 de dezembro		Exercício findo em 31 de dezembro	
	Controladora	Consolidado	Controladora	Consolidado
	2008	2008	2008	2008
Saldos antes das alterações introduzidas pela Lei 11.638/07	529.029	525.682	58.790	58.665
Ajustes do balanço de transição:				
Ajuste a valor presente	(2.747)	(2.747)	-	-
Baixa do saldo do ativo diferido	(4.709)	(4.749)	-	-
Ajustes no balanço de 2008:				
Ajuste a valor de mercado dos instrumentos financeiros derivativos	(633)	(633)	(633)	(633)
Variação cambial sobre controladas no exterior	99	-	(99)	-
Ajuste a valor presente	616	616	616	616
Imposto de renda e contribuição social diferidos sobre aos ajustes acima	1.856	1.899	(613)	(648)
Efeitos líquidos decorrentes da aplicação integral da Lei 11.638/07 e MP 449/08	(5.518)	(5.614)	(729)	(665)
Saldos com a aplicação integral da Lei 11.638/07	534.546	531.296	59.519	59.330

00577-0

EUCATEX SA IND E COMERCIO

56.643.018/0001-66

14.01 - NOTAS EXPLICATIVAS

3. Consolidado

As demonstrações contábeis consolidadas da Companhia, que incluem as demonstrações contábeis das controladas "Eucatex Química e Mineral Ltda., Eucatex Distribuidora de Solventes Ltda., Eucatex of North América, Inc., Tamboré Ind. e Com. Prod. Met. Ltda., Eucatex Química e Comercial Ltda., Novo Prisma Com. de Materiais Ltda., e Eucatex Agro-Florestal Ltda.", são elaboradas em conformidade com as práticas de consolidação e dispositivos legais aplicáveis. Assim sendo, são eliminadas as participações recíprocas, os saldos de contas, as receitas e despesas e os lucros não realizados, líquido dos efeitos tributários, entre as Companhias, quando aplicável.

As práticas contábeis foram aplicadas de maneira uniforme e consistente em todas as Companhias consolidadas.

Apresentamos, a seguir, a reconciliação entre as demonstrações contábeis da controladora e as consolidadas:

	R\$ - Mil			
	Lucro Líquido		Patrimônio Líquido	
	31/12/2008	31/12/2007	31/12/2008	31/12/2007
Controladora	59.519	68.227	535.546	478.472
<i>Lucros não realizados nos estoques</i>	<i>(189)</i>	<i>605</i>	<i>(3.250)</i>	<i>(3.439)</i>
No Consolidado	59.330	68.832	531.296	475.033

Os lucros não realizados referem-se a vendas da controladora às controladas.

4. Principais Práticas Contábeis

00577-0

EUCATEX SA IND E COMERCIO

56.643.018/0001-66

14.01 - NOTAS EXPLICATIVAS

As principais práticas contábeis adotadas na elaboração dessas demonstrações contábeis estão descritas a seguir:

a) Moeda funcional

A moeda funcional da Companhia é o real, mesma moeda de preparação e apresentação das demonstrações contábeis.

A controlada localizada no exterior possui corpo gerencial próprio, bem como independência administrativa, financeira e operacional. Portanto, seus ativos e passivos e resultados são convertidos pelo seguinte método: **(i)** Ativos e passivos convertidos pela taxa de fechamento; **(ii)** Patrimônio líquido convertido pela taxa em vigor nas datas das transações; **(iii)** receitas e despesas convertidos pela taxa média, desde que não tenham ocorrido flutuações significativas do câmbio. Os efeitos da variação cambial são registrados na conta de ajustes de **Ajustes Acumulados de Conversão**, no patrimônio líquido.

b) Caixa e equivalentes de caixa

Caixa e equivalentes de caixa incluem dinheiro em caixa, depósitos bancários, investimentos de curto prazo de alta liquidez e com risco insignificante de mudança de valor.

c) Instrumentos financeiros

Os instrumentos financeiros somente são reconhecidos a partir da data em que a Companhia se torna parte das disposições contratuais dos instrumentos financeiros. Quando reconhecidos, são inicialmente registrados ao seu valor justo acrescido dos custos de transação que sejam diretamente atribuíveis à sua aquisição ou emissão (quando aplicável). Sua mensuração subsequente ocorre a cada data de balanço de acordo com as regras estabelecidas para cada tipo de classificação de ativos e passivos financeiros:

Classificação e mensuração

A Companhia classifica seus ativos financeiros sob as seguintes categorias: mensurados ao valor justo por meio do resultado e empréstimos e recebíveis.

A classificação depende da finalidade para a qual os ativos financeiros foram adquiridos. A Administração determina a classificação de seus ativos financeiros no reconhecimento inicial.

Os ativos financeiros mensurados ao valor justo através do resultado

14.01 - NOTAS EXPLICATIVAS

Os ativos financeiros mensurados ao valor justo através do resultado são ativos financeiros mantidos para negociação ativa e freqüente. Os derivativos também são categorizados como mantidos para negociação e, dessa forma são classificados nesta categoria, a menos que tenham sido designados como instrumentos de "hedge" (proteção). Os ativos dessa categoria são classificados como ativos circulantes. Os ganhos ou as perdas decorrentes de variações no valor justo de ativos financeiros mensurados ao valor justo por meio do resultado são apresentados na demonstração do resultado em "resultado financeiro" no período em que ocorrem, a menos que o instrumento tenha sido contratado em conexão com outra operação. Neste caso, as variações são reconhecidas na mesma linha do resultado afetada pela referida operação.

Empréstimos e recebíveis

Incluem-se nesta categoria os empréstimos concedidos e os recebíveis que são ativos financeiros não derivativos com pagamentos fixos ou determináveis, não cotados em um mercado ativo. São incluídos como ativo circulante, exceto aqueles com prazo de vencimento superior a 12 meses após a data de emissão do balanço (estes são classificados como ativos não circulantes). Os empréstimos e recebíveis da Companhia compreendem contas a receber de clientes, caixa e equivalentes de caixa, impostos parcelados e empréstimos e financiamentos. Os empréstimos e recebíveis são contabilizados pelo custo amortizado, usando o método da taxa de juros efetiva.

d) Ajuste a valor presente de ativos e passivos

Os ativos e passivos monetários são ajustados pelo seu valor presente no registro inicial da transação, levando em consideração os fluxos de caixa contratuais, a taxa de juros explícita, e em certos casos implícita, dos respectivos ativos e passivos e as taxas praticadas no mercado para transações semelhantes. Subseqüentemente, esses juros são realocados nas linhas de despesas e receitas financeiras no resultado por meio da utilização do método da taxa efetiva de juros em relação aos fluxos de caixa contratuais.

e) Contas a receber de clientes

São apresentadas ao valor presente, se relevante, e de realização, sendo que as contas a receber de clientes no mercado externo são atualizadas com base nas taxas de câmbio vigentes na data das demonstrações contábeis. No exercício apresentado, o ajuste a valor presente calculado do contas a receber de clientes de curto prazo foi considerado não relevante. A provisão para créditos de liquidação duvidosa é estabelecida quando existe uma evidência objetiva de que a Companhia não será capaz de cobrar todos os valores devidos de acordo com os prazos originais das contas a receber. É constituída provisão em montante

14.01 - NOTAS EXPLICATIVAS

considerado suficiente pela Administração para os créditos, cuja recuperação é considerada duvidosa.

f) Estoques

Os estoques são demonstrados ao custo médio de compras ou produção inferiores ao seu custo de reposição ou aos valores de realização. Uma provisão para potenciais perdas é estabelecida quando itens são definidos como obsoletos ou morosos em quantidade superior àquela a ser utilizada, com base na estimativa da Administração quanto aos valores líquidos de realização.

g) Investimentos

Os investimentos em sociedades controladas são registrados e avaliados pelo método de equivalência patrimonial, reconhecido no resultado do exercício como receita (ou despesa) operacional e os demais investimentos pelo custo de aquisição. As variações de taxas de câmbio sobre investimentos em controladas no exterior, com moeda funcional diferente da moeda funcional da empresa controladora, são reconhecidos diretamente no patrimônio líquido numa conta específica chamada "Ajustes acumulados de conversão".

h) Imobilizado

Os ativos imobilizados são registrados pelo custo de aquisição, formação ou construção, adicionado dos juros e demais encargos financeiros incorridos durante a construção ou desenvolvimento de projetos, As depreciações são computadas pelo método linear, de acordo com as taxas informadas na Nota Explicativa nº 13. Melhorias nos bens existentes são acrescidas ao imobilizado e custos de manutenção e reparo são lançados a resultado, quando incorridos.

O reflorestamento é avaliado pelo custo de aquisição, formação e conservação e tem sua exaustão calculada em função do volume extraído no período com base no custo médio da área.

O saldo da reserva de reavaliação, conforme facultado pela Lei 11.638/07 e mencionado na nota 13 será mantido até sua completa amortização, que segue a vida útil do bem reavaliado. O valor do custo residual reavaliado foi adotado.

i) Arrendamento Mercantil

Os contratos de arrendamento mercantil financeiro são reconhecidos no ativo imobilizado e no passivo de empréstimos e financiamentos, pelo menor entre o valor presente das parcelas mínimas obrigatórias do contrato ou valor justo do ativo, dos dois o menor, acrescidos, quando aplicável, dos custos iniciais diretos incorridos na transação. São depreciados pelas as taxas informadas na Nota Explicativa nº 13. Os contratos de arrendamento mercantil operacional são

14.01 - NOTAS EXPLICATIVAS

reconhecidos como despesa numa base sistemática que represente o período em que o benefício sobre o ativo arrendado é obtido, mesmo que tais pagamentos não sejam feitos nessa base.

j) Intangível

Ativos intangíveis adquiridos separadamente são mensurados no reconhecimento inicial ao custo de aquisição e, posteriormente, deduzidos da amortização acumulada e provisão perdas do valor recuperável, quando aplicável. Os ativos intangíveis são representado por aquisição de marca e software.

k) Avaliação do valor recuperável de ativos ("impairment")

A Administração revisa anualmente o valor contábil líquido dos ativos com o objetivo de avaliar eventos ou mudanças nas circunstâncias econômicas operacionais ou tecnológicas, que possam indicar deterioração ou perda de seu valor recuperável. Quando estas evidências são identificadas, e o valor contábil líquido excede o valor recuperável, é constituída provisão para deterioração ajustando o valor contábil líquido ao valor recuperável. Quando houver perda, ela é reconhecida pelo montante em que o valor contábil do ativo ultrapassa seu valor recuperável, que é o maior entre o preço líquido de venda e o valor em uso de um ativo. Para fins de avaliação, os ativos são agrupados no menor grupo de ativos para o qual existem fluxos de caixa identificáveis separadamente.

l) Empréstimos e financiamentos

Os empréstimos são reconhecidos, inicialmente, pelo valor justo, no recebimento dos recursos, líquidos dos custos de transação. Em seguida, os empréstimos tomados são apresentados pelo custo amortizado, isto é, acrescidos de encargos e juros proporcionais ao período incorrido ("pro-rata temporis").

m) Outros ativos e passivos (circulantes e não circulantes)

Um ativo é reconhecido no balanço patrimonial quando for provável que seus benefícios econômicos futuros serão gerados em favor da Companhia e seu custo ou valor puder ser mensurado com segurança. Um passivo é reconhecido no balanço patrimonial quando a Companhia possui uma obrigação legal ou constituída como resultado de um evento passado, sendo provável que um recurso econômico seja requerido para liquidá-lo. São acrescidos, quando aplicável, dos correspondentes encargos e das variações monetárias ou cambiais incorridos. As provisões são registradas tendo como base as melhores estimativas do risco envolvido. Os ativos e passivos são classificados como circulantes quando sua realização ou liquidação é provável que ocorra nos próximos 12 meses. Caso contrário, são demonstrados como não circulantes.

n) Ativos e passivos contingentes e obrigações legais

00577-0

EUCATEX SA IND E COMERCIO

56.643.018/0001-66

14.01 - NOTAS EXPLICATIVAS

As práticas contábeis para registro e divulgação de ativos e passivos contingentes e obrigações legais são as seguintes: **(i)** ativos contingentes são reconhecidos somente quando há garantias reais ou decisões judiciais favoráveis, transitadas em julgado. Os ativos contingentes com êxitos prováveis são apenas divulgados em nota explicativa; **(ii)** passivos contingentes são provisionados quando as perdas forem avaliadas como prováveis e os montantes envolvidos forem mensuráveis com suficiente segurança. Os passivos contingentes avaliados como de perdas possíveis são apenas divulgados em nota explicativa e os passivos contingentes avaliados como de perdas remotas não são provisionados e nem divulgados; e **(iii)** obrigações legais são registradas como exigíveis, independente da avaliação sobre as probabilidades de êxito, de eventuais processos em que a Companhia questionou a inconstitucionalidade de tributos.

o) Imposto de renda e contribuição social

São calculados com base nas alíquotas vigentes de imposto de renda e contribuição social sobre o lucro líquido e consideram a compensação de prejuízos fiscais e base negativa de contribuição social, para fins de determinação de exigibilidade. São calculados pelas alíquotas regulares de 15% acrescida de adicional de 10% para o imposto de renda e de 9% para a contribuição social. Conforme facultado pela legislação tributária, certas controladas, cujo faturamento anual do exercício anterior tenha sido inferior a R\$48.000 mil, optaram pelo regime de lucro presumido. Para estas sociedades, a base de cálculo do imposto de renda é calculada à razão de 8% e a da contribuição social à razão de 12% sobre as receitas brutas, sobre as quais se aplicam as alíquotas regulares do respectivo imposto e contribuição.

Os créditos tributários diferidos decorrentes de prejuízo fiscal, base negativa da contribuição social e diferenças temporárias, quando aplicável, são reconhecidos somente na extensão em que sua realização seja provável, tendo como base histórico de rentabilidade.

p) Participação nos lucros

A Companhia mantém um plano para participação nos lucros e resultados que proporciona aos seus empregados o direito de participar nos lucros da Companhia. Provisões são constituídas para reconhecer a participação dos empregados nos lucros e resultados. Os montantes registrados para participação nos resultados estão baseados na política de remuneração variável, caso sejam atendidas as metas de performance estabelecidas

q) Apuração do resultado

O resultado das operações (receitas, custo e despesas) é apurado em conformidade com o regime contábil de competência dos exercícios. A receita de

00577-0

EUCATEX SA IND E COMERCIO

56.643.018/0001-66

14.01 - NOTAS EXPLICATIVAS

venda de produtos é reconhecida quando seu valor puder ser mensurado de forma confiável e todos os riscos e benefícios são transferidos para o comprador.

r) Lucro líquido por ação

O lucro líquido por ação é calculado com base no número de ações em circulação do capital social na data dos balanços.

5. Caixa e equivalentes de caixa

<i>Descrição</i>	<i>R\$ - Mil</i>			
	<i>Controladora</i>		<i>Consolidado</i>	
	<i>31/12/08</i>	<i>31/12/07</i>	<i>31/12/08</i>	<i>31/12/07</i>
<i>Numerários</i>	121	101	196	157
<i>Banco Conta Movimento</i>	7.959	7.488	10.791	10.824
<i>Total</i>	8.080	7.589	10.987	10.981

6. Clientes

00577-0

EUCATEX SA IND E COMERCIO

56.643.018/0001-66

14.01 - NOTAS EXPLICATIVAS

Descrição	R\$ - Mil			
	Controladora		Consolidado	
	31/12/2008	31/12/2007	31/12/2008	31/12/2007
Cientes nacionais	78.159	69.628	108.423	89.008
Cientes Exterior	6.989	9.696	18.297	28.112
Outros	-	77	-	93
Provisão para devedores duvidos	(1.981)	(3.347)	(2.049)	(4.043)
Total	83.167	76.054	124.671	113.170
Parcela de curto prazo	82.153	76.054	123.656	113.170
Parcela de longo prazo	1.014	-	1.014	-
	83.167	76.054	124.671	113.170

Para reduzir o risco de crédito, a Companhia adota como prática a análise detalhada da situação patrimonial e financeira de seus clientes, estabelecimento de um limite de crédito e acompanhamento permanente do seu saldo devedor. A provisão para créditos de liquidação duvidosa foi calculada com base na análise individual de riscos dos créditos, que contempla histórico de perdas, a situação individual dos clientes, a situação do grupo econômico ao qual pertencem, as garantias reais para os débitos e a avaliação dos consultores jurídicos, e é considerada suficiente para cobrir eventuais perdas sobre os valores a receber.

A movimentação da provisão para créditos de liquidação duvidosa é a seguinte:

Descrição	Controladora		Consolidado	
	31/12/2008	31/12/2007	31/12/2008	31/12/2007
Saldo Inicial	(3.347)	(3.347)	(4.043)	(4.043)
Baixa	1.366		1.994	
Saldo Fina	(1.981)	(3.347)	(2.049)	(4.043)

7. Estoques

00577-0

EUCATEX SA IND E COMERCIO

56.643.018/0001-66

14.01 - NOTAS EXPLICATIVAS

Descrição	Controladora		Consolidado	
	31/12/08	31/12/07	31/12/08	31/12/07
Produtos acabados	14.826	9.436	27.421	21.945
Produtos semi-acabados	6.093	6.478	8.565	7.470
Mercadoria para revenda	196	223	196	223
Produtos em elaboração	4.414	3.167	6.869	5.657
Materiais poder de terceiros	8.371	6.564	8.605	6.698
Matéria-prima	10.797	10.279	15.292	14.686
Almoxarifado e outros	12.851	9.342	14.834	12.368
Adiantamento a fornecedores	2.749	-	2.749	-
Provisão p/perdas em estoque (*)	(2.761)	-	(2.761)	-
Total	57.536	45.489	81.770	69.047

(*) Provisão para obsolescência ou morosos: para itens com baixa movimentados e sem previsão de uso definido, por meio do programa de vendas são constituídas provisões para cobrir eventuais perdas para estoque.

8. Impostos a recuperar


	Controladora		Consolidado	
	31/12/08	31/12/07	31/12/08	31/12/07
Imposto sobre Circulação de Mercadorias e Serviços (ICMS) (1)	8.060	11.813	9.970	16.607
Imposto de Renda Retido na Fonte (IRRF)	1.144	1.144	1.821	1.144
Imposto de Renda e Contribuição Social sobre o Lucro Líquido (IRPJ/CSLL)	7.224	-	7.879	-
PIS/COFINS	-	-	395	-
IRPJ/CSLL Diferidos – 11.638/07	1.856	-	1.856	-
Outros impostos	7	85	984	85
	18.291	13.042	22.905	17.836
Parcela de curto prazo	10.879	7.165	15.493	11.541
Parcela de longo prazo	7.412	5.877	7.412	6.295
	18.291	13.042	22.905	17.836

00577-0 EUCATEX SA IND E COMERCIO 56.643.018/0001-66

14.01 - NOTAS EXPLICATIVAS

(1) Representado principalmente pelo crédito relativo às aquisições de ativo imobilizado, a valor presente, e que esta sendo utilizado à razão mensal de 1/48 avos, conforme legislação fiscal vigente.

9. Outros créditos



10. Bens destinados à venda

Descrição	R\$ - Mil			
	Controladora		Consolidado	
	31/12/08	31/12/07	31/12/08	31/12/07
Imóveis	72	72	97	1.096
Equipamentos	8.735	1.036	9.433	1.036
Total	8.807	1.108	9.530	2.132

00577-0

EUCATEX SA IND E COMERCIO

56.643.018/0001-66

14.01 - NOTAS EXPLICATIVAS

11. Investimentos

	Participações		Capital social	Lucro/ Prejuízo do exercício	Patrimônio líquido	Resultado da equivalência patrimonial		Investimentos	
	Milhares de ações ou quotas	% partic.				2.008	2007	2008	2007
Eucatex Química e Mineral Ltda.	85.895	97,93	87.709	(16.062)	(32.134)	(15.887)	(6)	(31.468)	(15.581)
Eucatex Trading e Engenharia Ltda.	7.254	99,99	4.615	(882)	(627)	(923)	(73)	(627)	(2.184)
Goias Vermiculita S.A.	-	-	-	-	-	-	-	-	382
Eucatex of North America, Inc.	100	100,00	234	108	418	108	(173)	418	211
Tamboré Ind. e Com Prod. Met. Ltda	9.891	99,99	9.891	(879)	2.876	(879)	(262)	2.876	(5.436)
Eucatex Química Comercial Ltda.	100	99,99	100	1.451	786	1.492	109	786	(665)
Novo Prisma Com de Materiais Ltda.	10	99,90	10	-	10	-	-	10	10
Eucatex Agro Florestal Ltda	413.772	99,99	413.772	31.033	449.308	31.033	6.041	449.308	377.948
Transferência para a Provisão para Passivo a Descoberto								32.095	23.866
						14.944	5.636	453.398	378.551

a) Movimentação do investimento na controladora

00577-0 EUCATEX SA IND E COMERCIO 56.643.018/0001-66

14.01 - NOTAS EXPLICATIVAS

Descrição	Saldo em <u>31.12.07</u>	Equivalência <u>patrimonial</u>	Variação <u>cambial</u>	<u>Aporte</u>	Baixas	Transferência para provisão para passivo a <u>descoberto</u>	Saldo em <u>31.12.08</u>
Eucatex Química e Mineral Ltda.	(15.581)	(15.887)	-	-	-	-	(31.468)
Eucatex Distribuidora de Solventes Ltda.	(2.184)	(882)	-	2.439	-	-	(627)
Goiás Vermiculita S.A	382	-	-	-	(382)	-	-
Eucatex of North América, Inc	211	108	99	-	-	-	418
Tamboré Ind. e Com. Prod. Met. Ltda.	(5.436)	(879)	-	9.191	-	-	2.876
Eucatex Química Comercial Ltda.	(665)	1.451	-	-	-	-	786
Novo Prisma Com. de Materiais Ltda.	10	-	-	-	-	-	10
Eucatex Agro Florestal Ltda.	377.948	31.033	-	40.327	-	-	449.308
Transferência para Provisão para Passivo a Descoberto	23.866	-	-	-	-	8.229	32.095
Total	378.551	14.944	99	51.957	(382)	8.229	453.398

Em Abril e Maio de 2007, de acordo com instrumento particular de alteração contratual registrado na JUCESP, tendo sido autorizado pelo Conselho de Administração em reunião realizada no dia 29 de Janeiro de 2007 e registrado na JUCESP sob o nº 72.173/07-5, na data de 01 de Março de 2007, juntamente com o laudo de avaliação, a valor contábil, parte das terras e florestas registradas no ativo imobilizado da Eucatex S/A Indústria e Comércio, no valor total de R\$373.436 mil, foram integralizados ao capital social da Eucatex Agro-Florestal Ltda.

A Companhia participa indiretamente na empresa AD Argilas Descorantes Ltda. em 99%, por meio da sociedade Eucatex Química e Mineral Ltda., e na Eucatex Química e Mineral Ltda. em 2,07%, por intermédio da sociedade Eucatex Distribuidora de Solventes Ltda.

Os lucros não realizados nas vendas de controladas para a controladora foram eliminados no cálculo da equivalência patrimonial.

12. Partes relacionadas

a) Operações com empresas relacionadas

00577-0

EUCATEX SA IND E COMERCIO

56.643.018/0001-66

14.01 - NOTAS EXPLICATIVAS

	Contratos de Mútuo - ativos		Contratos de Mútuo - passivos		Receitas - Juros Mutuo		Despesas - Juros Mutuo		Contas a Receber		Compras de matérias-primas e insumos		Receitas vendas	
	2008	2007	2008	2007	2008	2007	2008	2007	2008	2007	2008	2007	2008	2007
Eucatex S.A.	-	-	-	-	-	-	-	-	-	-	59.521	37.745	16.826	25.316
Eucatex Distribuidora de Solventes Ltda	76	2.438	-	-	1	273	-	-	-	-	-	-	-	-
Eucatex of North America Inc	-	-	-	-	-	-	-	-	11.273	14.519	16.682	24.368	-	-
Novo Prisma Com. Mat. Constr. Ltda	-	-	10	10	-	-	-	-	-	-	-	-	-	-
Eucatex Química e Mineral Ltda	35.951	8.695	-	-	2.467	194	-	63	-	-	144	131	93.160	77.738
Goias Vermiculita S A	-	359	-	-	18	40	-	-	-	-	-	-	-	-
AD Argilas Descorantes Ltda	11	10	-	-	1	1	-	-	-	-	-	-	-	-
Tamboré Ind. E Com. Prod. Met. Ltda	132	9.158	-	-	5	1.060	-	-	-	-	-	817	-	-
Eucatex Química Comercial Ltda	-	550	23.573	-	-	341	1.296	-	-	-	63.858	47.219	-	-
Eucatex Agro-Florestal Ltda	-	41.664	-	-	-	920	732	-	-	-	-	-	30.219	7.226
Total	36.170	62.874	23.583	10	2.492	2.829	2.028	63	11.273	14.519	140.205	110.280	140.205	110.280

As transações realizadas entre as empresas relacionadas referem-se substancialmente a compras e vendas de produtos efetuados com preços, prazos e condições definidas ente as partes. Essas operações são realizadas entre a controladora e suas controladas, sendo os saldos eliminados no processo de consolidação.

Os empréstimos de mútuo estão sujeitos a juros de 1% ao mês com prazo de vencimento indeterminado.

b) Remuneração da Administração

A Assembléia Geral Ordinária – AGO não definiu limite de remuneração global anual dos administradores da Companhia.

Durante o ano de 2008, a Companhia pagou aos administradores e diretores a título de remuneração, R\$ 5.688, (R\$ 6.617 em 2007).

13. Imobilizado

14.01 - NOTAS EXPLICATIVAS

Descrição	% - Taxa anual de depreciação	R\$ - Mil			
		Controladora		Consolidado	
		31/12/08	31/12/07	31/12/08	31/12/07
Terrenos	-	625	6.475	250.726	268.701
Edifícios	4	63.295	62.631	97.514	92.778
Máquinas e equipamentos	10	375.754	289.599	395.807	310.130
Instalações industriais	10	74.462	59.401	82.606	66.200
Ferramentas e implementos agrícolas	10	1.652	1.232	1.677	1.264
Veículos	20 e 25	5.616	2.755	6.181	3.968
Móveis e utensílios	10	5.416	4.080	6.436	5.136
Benfeitorias em terrenos	4	3.280	3.280	7.978	7.978
Imobilizado em andamento (1)	-	102.859	113.090	104.487	118.134
Outras imobilizações	-	-	23	-	2.370
Total do imobilizado		634.959	542.516	953.412	876.659
(-) Depreciação acumulada		(240.367)	(216.550)	(278.300)	(255.723)
(=) Subtotal		394.592	325.966	675.112	620.936
Reservas florestais	-	-	-	181.720	156.663
(=) Imobilizado líquido		394.592	325.966	856.832	777.599

(1) As imobilizações em andamento referem-se substancialmente a adiantamentos da compra de equipamentos, construção civil e outros gastos na nova linha THDF da Eucatex S/A.

No exercício de 2006 a Companhia, reavaliou terras e florestas. Os saldos remanescentes das reavaliações em 31 de Dezembro de 2008, monta à R\$ 291.857 (Dezembro 2007 - R\$312.644). As taxas de exaustão dos itens reavaliados foram determinadas com base na estimativa da vida útil revisada dos bens, de acordo com o laudo técnico de avaliação, emitidos por peritos independentes. O efeito tributário sobre a mais-valia da reavaliação está registrado na rubrica tributos diferidos.

14. Intangível

00577-0

EUCATEX SA IND E COMERCIO

56.643.018/0001-66

14.01 - NOTAS EXPLICATIVAS

Descrição	R\$ - Controladora				R\$ - Consolidado			
	31/12/2008			2007	31/12/2008			2007
	Custo	Amortização acumulada	Valor Residual	Valor Residual	Custo	Amortização acumulada	Valor Residual	Valor Residual
Arrendamentos e patentes	1.407	(1.086)	321	511	1.738	(1.268)	470	610
	868	(319)	549	412	1.216	(521)	695	593
	2.275	(1.405)	870	923	2.954	(1.789)	1.165	1.203

(1) Refere-se ao registro das marcas da Companhia, acrescido do custo pela renovação das mesmas junto às entidades nacionais e internacionais competentes, os quais são amortizados segundo o prazo de validade dos registros.

15. Empréstimos e financiamentos

Modalidade	Encargo	Amortização	Garantia	Controladora		Consolidado	
				31/12/08	31/12/07	31/12/08	31/12/07
Curto prazo							
Capital de giro	80% CDI	-	Duplicatas	-	2.993	-	2.993
Finame	TJLP + 4% a.a.	Mensal	Alienação fiduciária	284	1.134	284	1.134
Finimp	7% a.a. + v.c. dólar	Mensal	Duplicatas	10.005	-	10.005	-
ACC	7 à 10% a.a. + v.c. dollar	Mensal	Duplicatas	24.854	15.848	24.854	15.848
Leasing	1,30 à 1,60% a.m.	Mensal	Equipos.	507	96	520	120
Total curto prazo				35.650	20.071	35.663	20.095
Longo prazo							
Leasing	1,30 à 1,60% a.m.	Mensal	Equipos.	400	284	400	284
Deustch (1)	LIBOR + v.c. dólar	Trimestral a partir 2010	Nota promissória	57.439	67.981	57.439	67.981
Total longo prazo				57.839	68.265	57.839	68.265
Total geral				93.489	88.336	93.502	88.360

(1) Refere-se substancialmente ao plano de recuperação judicial aprovado em 19/09/2007, com amortização em 28 parcelas trimestrais após um período de carência de três anos, com taxa de juros Libor de 6 meses. O acordo menciona uma multa no montante de 40% do valor da dívida, caso ocorra inadimplemento nas amortizações dentro do cronograma estabelecido da dívida renegociada.

14.01 - NOTAS EXPLICATIVAS

Como garantia dos empréstimos e dos financiamentos foram oferecidos bens dos ativos imobilizados, duplicatas, notas promissórias e aval dos sócios.

Os empréstimos a longo prazo possuem os vencimentos a seguir demonstramos:

Ano	Controladora	Consolidado
	31/12/08	31/12/08
2010	4.363	4.363
2011	8.227	8.227
2012	8.227	8.227
2013	8.227	8.227
2014	8.227	8.227
2015	8.227	8.227
2016	8.227	8.227
2017	4.114	4.114
Total	57.839	57.839

16. Obrigações trabalhistas

	R\$ - Mil			
	Controladora		Consolidado	
	31/12/08	31/12/07	31/12/08	31/12/07
Salários a pagar	2.453	1.743	3.000	2.363
INSS a recolher	1.482	1.631	1.895	2.162
FGTS a recolher	449	448	589	575
Provisão de férias e encargos	7.169	7.017	9.263	8.738
	11.553	10.839	14.747	13.838

17. Obrigações tributárias

00577-0

EUCATEX SA IND E COMERCIO

56.643.018/0001-66

14.01 - NOTAS EXPLICATIVAS

	R\$ - Mil			
	Controladora		Consolidado	
	31/12/08	31/12/07	31/12/08	31/12/07
IPI	1.708	2.953	1.907	3.152
PIS/COFINS	962	915	1.221	924
ICMS	31	6	1.170	1.029
ISS	88	315	113	330
IRPJ/CSLL	9.095	-	11.482	-
Outros	-	614	3	1.306
	11.884	4.803	15.896	6.741

18. Tributos parcelados

	R\$ - Mil			
	Controladora		Consolidado	
	31/12/08	31/12/07	31/12/08	31/12/07
PAEX (1)	63.582	67.398	86.916	92.126
PPI - ICMS	5.406	-	5.406	-
	68.988	67.398	92.322	92.126
<i>Passivo circulante</i>	8.226	6.470	11.029	8.844
<i>Passivo não circulante</i>	60.761	60.928	81.293	83.282
	68.988	67.398	92.322	92.126

(1) Nos termos da Medida Provisória nº 303/06, em 29 de setembro de 2006 a Companhia aderiu ao PAEX - Parcelamento Extraordinário do Ministério da Fazenda, que prevê o pagamento dos débitos em 130 meses atualizados com base Taxa de Juros de Longo Prazo - TJLP.

A Companhia encontra-se obrigada a manter os pagamentos regulares dos impostos e das contribuições, parceladas e correntes, como condição essencial para a manutenção do parcelamento e das condições do mesmo. Em 31 de dezembro de 2008 a Companhia está adimplente com os pagamentos.

00577-0

EUCATEX SA IND E COMERCIO

56.643.018/0001-66

14.01 - NOTAS EXPLICATIVAS

19. Contas a pagar

	R\$ - Mil			
	Controladora		Consolidado	
	31/12/08	31/12/07	31/12/08	31/12/07
Energia elétrica	1.654	1.630	1.719	1.698
Fretes a pagar	1.622	533	2.177	1.305
Outras (1)	33.313	8.106	34.255	10.963
	36.589	10.269	38.151	13.966
Passivo circulante	8.503	10.269	10.065	13.966
Passivo não circulante	28.086	-	28.086	-
	36.589	10.269	38.151	13.966

(1) Como parte do plano de recuperação judicial a Companhia é garantidora de um preço mínimo de R\$7,747 por ação atualizado pela variação do CDI, base das ações preferências, oriundas de conversão de debêntures. Os acionistas detentores destas ações preferenciais, quando da alienação das ações em até 4 anos da data de publicação da homologação do Plano de Recuperação Judicial, tem o direito de requer a diferença entre o preço mínimo base estabelecido e o valor negociado das ações, se a venda for realizada por um preço inferior ao preço mínimo. Em 31 de dezembro de 2008 a obrigação monta a R\$28.086.

Como garantia da obrigação assumida foi oferecida uma fazenda de propriedade da controlada Eucatex Agro Florestal Limitada com área de 2.139,47 hectares.

14.01 - NOTAS EXPLICATIVAS

20. Provisões para riscos

A Companhia e suas controladas, no curso normal de suas atividades, estão sujeitas a processos judiciais de natureza tributária, trabalhista e cível. A Administração, apoiada na opinião de seus assessores legais e, quando aplicável, fundamentada em pareceres específicos emitidos por especialistas na mesma data, avalia a expectativa do desfecho dos processos em andamento e determina a necessidade ou não de constituição de provisão para contingências.

Em 31 de dezembro de 2008, foi provisionado o montante de R\$ 280.833 (R\$ 276.296 em 2007), o qual, conforme a Administração, baseada na opinião de seus assessores legais, é suficiente para fazer face às perdas esperadas com o desfecho dos processos em andamento. A classificação dos valores provisionados, segundo a natureza dos respectivos processos, é como segue:

	Controladora		Consolidado	
	31/12/08	31/12/07	31/12/08	31/12/07
<i>Impostos estaduais</i>	57.398	72.471	57.398	72.473
<i>Impostos e contribuições federais</i>	148.956	149.444	219.378	201.187
<i>Provisões Trabalhistas</i>	3.873	1.672	4.057	2.636
	210.227	223.587	280.833	276.296
<i>Depósitos judiciais</i>	(4.454)	(9.556)	(5.389)	(10.482)
	205.773	214.031	275.444	265.814

Tributário e Previdenciário

A Companhia está questionando, administrativa e judicialmente, a

00577-0

EUCATEX SA IND E COMERCIO

56.643.018/0001-66

14.01 - NOTAS EXPLICATIVAS

constitucionalidade da natureza, a composição da base de cálculo, as modificações de alíquotas e a expansão da base de cálculo de alguns tributos estaduais e federais e autos de infração, objetivando assegurar o não-recolhimento ou a recuperação de valores julgados indevidos no passado.

Trabalhistas e Cíveis

Em 31 de dezembro de 2008, a Companhia estava sujeita a ações trabalhistas e cíveis, com as mais variadas características e em diversas instâncias do rito processual aguardando julgamento. Essas ações determinam um risco máximo total de R\$ 4.057 milhões. Com base nos pareceres emitidos pelos assessores jurídicos da Companhia e no esperado sucesso de alguns julgamentos e de negociações que se devem realizar, o montante provisionado é considerado suficiente pela Administração para fazer face às perdas esperadas.

Adicionalmente, a Companhia está envolvida em outros processos, todos decorrentes de suas operações habituais, os quais, na opinião da Administração e de seus assessores legais, representam um risco baixo de materialização e não são passíveis de produzir, isoladamente ou no seu conjunto, um efeito relevante sobre a sua posição financeira ou os resultados das suas operações.

Em 31 de dezembro de 2008 foram efetuadas reversões líquidas de provisões para riscos tributários e previdenciários no montante aproximado de R\$ 50.000, registradas em outras despesas operacionais. As reversões de provisões se devem ao encerramento de processos onde a empresa obteve trânsito em julgado favorável ou nos quais houve a decadência do prazo para a eventual cobrança da contingência.

21. Resultado Financeiro Líquido

14.01 - NOTAS EXPLICATIVAS

	R\$ - Mil			
	Controladora		Consolidado	
	31/12/08	31/12/07	31/12/08	31/12/07
<i>Despesas bancárias</i>	(1.917)	(3.426)	(2.347)	(4.383)
<i>Juros</i>	(7.162)	(2.707)	(7.947)	(3.292)
<i>Varição monetária e cambial</i>	(30.011)	11.542	(29.757)	11.436
<i>Varição monetária dos impostos</i>	(25.630)	(18.714)	(20.376)	(22.370)
<i>Outros</i>	7.275	19.244	(3.528)	17.016
Total	(57.445)	5.939	(63.955)	(1.593)

22. Imposto de Renda e Contribuição Social

Em 31 de dezembro de 2008, os saldos de prejuízos fiscais e base negativa da contribuição social, para os quais não há prazo-limite para a utilização, montam à R\$277.809 e R\$347.449 da controladora e suas controladas, respectivamente.

- a) Os componentes de impostos ativos e passivos diferidos em 31 de dezembro de 2008 são demonstrados a seguir:

Passivo	2008	2007
<i>Reavaliação de ativo imobilizado</i>	21.924	23.926
<i>Circulante</i>	759	1.416
<i>Não circulante</i>	21.165	22.510
	21.924	23.926
Ativo		
<i>Efeitos da Lei 11.638</i>	1.856	-

Os ativos diferidos de imposto de renda e contribuição social serão reconhecidos contabilmente após o atendimento dos requerimentos previsto na Instrução CVM nº 371/02 e na expectativa de realização provável destes tributos a ser concretizada quando do efetivo pagamento e/ou realização das referidas adições, momento em que estas se tornarão dedutíveis na apuração dos referidos tributos.

- b) **Reconciliação da despesa do imposto de renda e da contribuição social**

00577-0

EUCATEX SA IND E COMERCIO

56.643.018/0001-66

14.01 - NOTAS EXPLICATIVAS

A reconciliação entre a despesa de imposto de renda e a contribuição social pela alíquota nominal e pela efetiva está demonstrada a seguir:

	Controladora		Consolidado	
	31/12/2008	31/12/2007	31/12/2008	31/12/2007
<i>Lucro antes do imposto de renda e da contribuição social</i>	67.854	68.227	72.934	69.401
<i>Alíquota</i>	34%	34%	34%	34%
Imposto de renda e contribuição social	23.070	23.197	24.798	23.596

Adições/Exclusões:

<i>Equivalência patrimonial</i>	(5.081)	(1.916)	-	-
<i>Resultado de investimento no exterior</i>	37	13	37	13
<i>Realização da reserva de reavaliação</i>	6.945	746	6.969	777
<i>Outras adições e exclusões líquidas</i>	(16.636)	(22.039)	(13.402)	(23.938)
	(14.735)	(23.196)	(6.396)	(23.148)

<i>Efeito Tributário - lucro presumido da controladora Eucatex Agro-Florestal Ltda</i>	-	-	(4.799)	(224)
--	---	---	---------	-------

<i>Despesa de imposto de renda e contribuição social</i>	(8.335)	-	(13.603)	(224)
--	----------------	---	-----------------	--------------

23. Patrimônio líquido

a) Capital Social

O capital social, totalmente subscrito e integralizado em 31 de Dezembro de 2008, é de R\$ 488.183, representado por 31.257.701 ações ordinárias e 61.361.556 ações preferenciais, todas sem valor nominal.

Na Assembléia Geral Extraordinária realizada em 26/07/2007 foi aprovado o agrupamento de 10 ações em uma ação da Companhia, respeitando cada espécie existente, bem como adequou o valor do capital social e ações contido no artigo 5º do Estatuto Social.

00577-0	EUCATEX SA IND E COMERCIO	56.643.018/0001-66
---------	---------------------------	--------------------

14.01 - NOTAS EXPLICATIVAS

b) Dividendos

Todas as ações têm assegurado o direito a dividendo obrigatório, não inferior a 25% do lucro líquido, calculado nos termos da legislação societária brasileira.

As ações preferenciais não gozavam do direito de voto, passando a tê-lo devido aos prejuízos consecutivos; também, têm direito a dividendos superiores em 10% aos atribuídos às ações ordinárias, prioridade na percepção de quaisquer dividendos excedentes do dividendo obrigatório, e no reembolso, em caso da liquidação da Companhia, participação, em igualdade de condições com as ações ordinárias, na distribuição de ações bonificadas provenientes da capitalização de reservas ou lucros em suspenso.

24. Compromissos

A Companhia assinou contrato de compra de madeira em pé com a empresa Chamflora Mogi Guaçu Agroflorestal Ltda para retirada no período de 2.009. O valor presente do compromisso futuro do contrato foi de R\$ 15.481 e em 31 de dezembro de 2008 o saldo em aberto é de R\$ 9.706, a ser cumprido até agosto de 2009.

A controlada Eucatex Agro-Florestal Ltda assinou contrato de fornecimento de madeira em pé com a empresa Suzano Papel e Celulose S A para fornecimento no período de 2010 a 2012. O valor presente do compromisso futuro do contrato de fornecimento foi de R\$ 10.125, equivalente ao volume de 225.000 m3.

Adicionalmente, a controlada Eucatex Agro-Florestal Ltda possui compromissos assumidos decorrentes do contrato de arrendamento rural de terrenos para plantio de florestas no período.

Os volumes de compromissos decorrentes dos arrendamentos contratados até 31 de dezembro de 2003, corresponderão a um desembolso anual de aproximadamente R\$ 7,0 milhões.

25. Instrumentos financeiros

00577-0 EUCATEX SA IND E COMERCIO 56.643.018/0001-66

14.01 - NOTAS EXPLICATIVAS

a) Valor Justo

Os instrumentos financeiros estão registrados em contas patrimoniais e são representados principalmente por caixa e equivalente de caixa, contas a receber de clientes, mútuo com partes relacionadas, empréstimos e financiamentos, impostos parcelados, fornecedores e impostos a recuperar.

Considerando a natureza dos instrumentos o valor justo é basicamente determinado pela aplicação do método do fluxo de caixa descontado, utilizando taxas de juros médias praticadas pelo mercado para a emissão de débitos com vencimentos e termos similares disponíveis para a Companhia.

Considerando o prazo e as características destes instrumentos, os valores contábeis se aproximam dos valores justos, exceto o valor justo do contas a receber de longo prazo e impostos a recuperar cujos saldos foram ajustados a valor presente. Adicionalmente, o valor estimado de mercado dos financiamentos de longo prazo é o seguinte:

	31/12/2008
<i>Valor patrimonial</i>	57.439
<i>Valor de mercado</i>	59.753

b) Risco de crédito

A política de vendas da Companhia considera o nível de risco de crédito a que está disposta a se sujeitar no curso de seus negócios. A diversificação de sua carteira de recebíveis, a seletividade de seus clientes, assim como o acompanhamento dos prazos de financiamento de vendas por segmento de negócios e limites individuais de posição, são procedimentos adotados, a fim de minimizar eventuais problemas de inadimplência em suas contas a receber.

No que diz respeito às negociações financeiras e demais investimentos, a Companhia tem como política trabalhar com instituições que considera solida.

c) Risco de liquidez

00577-0

EUCATEX SA IND E COMERCIO

56.643.018/0001-66

14.01 - NOTAS EXPLICATIVAS

É o risco da Companhia não possuir recursos líquidos suficientes para honrar seus compromissos financeiros, em decorrência de descasamento de prazo ou de volume entre os recebimentos e os pagamentos previstos.

Para administrar a liquidez do caixa em moeda nacional e estrangeira, são estabelecidas premissas de desembolsos e recebimentos futuros, sendo monitoradas diariamente pela área de tesouraria.

d) Risco de mercado

Risco com taxa de juros

O risco associado é oriundo da possibilidade de a Companhia incorrer em perdas por causa de flutuações nas taxas de juros que aumentem as despesas financeiras relativas a empréstimos e financiamentos captados no mercado. A Companhia monitora continuamente as taxas de juros de mercado com o objetivo de avaliar a eventual necessidade de contratação de operações para proteger-se contra o risco de volatilidade destas taxas.

Risco com taxa de câmbio

O risco associado decorre da possibilidade de a Companhia vir a incorrer em perdas por causa de flutuações nas taxas de câmbio, que reduzam valores nominais faturados ou aumentem valores captados no mercado. A Companhia monitora periodicamente a exposição líquida de ativos e passivos em moeda estrangeira.

Está demonstrada a seguir exposição, por moeda, em 31 de dezembro de 2008, a qual considera os valores patrimoniais de empréstimos e financiamentos e das disponibilidades:

00577-0

EUCATEX SA IND E COMERCIO

56.643.018/0001-66

14.01 - NOTAS EXPLICATIVAS

	<i>Consolidado</i>
	<u>2008</u>
<i>Empréstimos e financiamentos:</i>	
<i>Real</i>	35.663
<i>Dólar norte-americano</i>	57.839
<i>Total (1)</i>	<u>93.502</u>
<i>Disponibilidades e contas a receber:</i>	
<i>Real</i>	9.930
<i>Dólar norte-americano</i>	19.353
<i>Total (2)</i>	<u>29.283</u>
<i>Exposição Líquida (1 - 2):</i>	
<i>Real</i>	25.733
<i>Dólar norte-americano</i>	38.486

Derivativos

Nas operações com derivativos não existem verificações, liquidações mensais ou chamadas de margem, sendo o contrato liquidado no seu vencimento, estando contabilizado a valor justo, considerando as condições de mercado, quanto a prazo e taxas de juros.

O saldo dos derivativos encontra-se contabilizado no passivo (contas a pagar curto prazo) em contrapartida ao resultado financeiro. As perdas realizadas com operações de derivativos no exercício de 2008 monta à R\$ 1.100, e estão registradas na rubrica despesas financeiras.

A Companhia liquidou no mês de janeiro de 2009 o valor total das operações de derivativos, em aberto em 31 de Dezembro de 2008, sendo o valor pago de R\$ 573.

<i>Valor Nocial</i>	<i>Vencimento</i>	<i>Ponta Ativa</i>	<i>Ponta Passiva</i>	<i>Ganho (perda)</i>	
				<i>Valor contábil 2008</i>	<i>Valor de mercado 2008</i>
US\$1.000	28.01.09	VC +3,5%	V.C menos,7,4% e strike em taxa de dólar a R\$1,70	(633)	(573)

14.01 - NOTAS EXPLICATIVAS

26. Programa de participação nos Resultados

A Companhia tem uma política de conceder Participação nos Lucros e Resultados - PLR aos seus empregados que está vinculada ao alcance de objetivos específicos, os quais são estabelecidos e acordados no início de cada ano. O valor da PLR é equivalente a um salário para a maior parte dos colaboradores, e em 31 de dezembro de 2008 foi provisionado o montante de R\$ 3.424.(R\$ 2.991 em 2007).

27. Seguros

A Companhia e suas controladas mantêm cobertura de seguros em montante considerado suficiente pela administração para cobrir eventuais riscos sobre seus ativos e/ou responsabilidades.

As premissas de riscos dadas a sua natureza, não fazem parte do escopo de auditoria das demonstrações contábeis, conseqüentemente, não foram revisadas por nossos auditores.

<i>Itens</i>	<i>Tipo de Cobertura</i>	<i>Importância segurada</i>
<i>Complexo industrial/administração e estoques</i>	<i>Quaisquer danos materiais a edificações, instalações e máquinas, equipamentos e estoques</i>	<i>R\$ 536.046</i>
<i>Transportes – importação e exportação</i>	<i>Danos causados aos bens, inclusive roubo</i>	<i>US\$ 1.000</i>
<i>Veículos</i>	<i>Colisão, incêndio, roubo e furto para 37 veículos</i>	<i>R\$ 69</i>

Conselho de Administração

<i>Presidente</i>	<i>Vice-presidente</i>	<i>Conselheiro</i>
<i>Otávio Maluf</i>	<i>Flávio Maluf</i>	<i>Antônio Delfim Netto</i>
		<i>José Lyrio Morza Camargo</i>
		<i>Marcelo Faria Parodi</i>
		<i>Heitor Aquino Ferreira</i>

00577-0

EUCATEX SA IND E COMERCIO

56.643.018/0001-66

14.01 - NOTAS EXPLICATIVAS

Diretoria

<i>Diretor presidente</i>	<i>Diretor vice-presidente geral</i>	<i>Diretor vice-presidente executivo</i>
<i>Flávio Maluf</i>	<i>Otávio Maluf</i>	<i>José Antônio Goulart de Carvalho (*)</i>

(*) *Diretor de relações com investidores.*

Sérgio Henrique Ribeiro
CRC 1SP 220148/0-6
Controller

00577-0	EUCATEX SA IND E COMERCIO	56.643.018/0001-66
---------	---------------------------	--------------------

15.01 - DESCRIÇÃO DAS INFORMAÇÕES ALTERADAS

Foram alterados os quadros :

10.01 – DEMONSTRAÇÃO DAS MUTAÇÕES DO PATRIMONIO LIQUIDO DE 01/01/2008 A
31/12/2008

11 – DEMONSTRAÇÃO DO VALOR ADICIONADO CONSOLIDADO

11.01 – DEMONSTRAÇÃO DO VALOR ADICIONADO CONSOLIDADO

Foram acertos entre linhas tornando a Demonstração Financeira idêntica ao balanço publicado.

01.01 - IDENTIFICAÇÃO

1 - CÓDIGO CVM 00577-0	2 - DENOMINAÇÃO SOCIAL EUCATEX SA IND E COMERCIO	3 - CNPJ 56.643.018/0001-66
---------------------------	---	--------------------------------

ÍNDICE

GRUPO	QUADRO	DESCRIÇÃO	PÁGINA
01	01	IDENTIFICAÇÃO	1
01	02	SEDE	1
01	03	DIRETOR DE RELAÇÕES COM INVESTIDORES (Endereço para Correspondência com a Companhia)	1
01	04	REFERÊNCIA DO DFP	1
01	05	COMPOSIÇÃO DO CAPITAL SOCIAL	2
01	06	CARACTERÍSTICAS DA EMPRESA	2
01	07	SOCIEDADES NÃO INCLUIDAS NAS DEMONSTRAÇÕES FINANCEIRAS CONSOLIDADAS	2
01	08	PROVENTOS EM DINHEIRO	2
01	09	DIRETOR DE RELAÇÕES COM INVESTIDORES	2
02	01	BALANÇO PATRIMONIAL ATIVO	3
02	02	BALANÇO PATRIMONIAL PASSIVO	4
03	01	DEMONSTRAÇÃO DO RESULTADO	6
04	01	DEMONSTRAÇÃO DO FLUXO DE CAIXA	7
05	01	DEMONSTRAÇÃO DAS MUTAÇÕES DO PATRIMÔNIO LÍQUIDO DE 01/01/2008 A 31/12/2008	8
05	02	DEMONSTRAÇÃO DAS MUTAÇÕES DO PATRIMÔNIO LÍQUIDO DE 01/01/2007 A 31/12/2007	9
05	03	DEMONSTRAÇÃO DAS MUTAÇÕES DO PATRIMÔNIO LÍQUIDO DE 01/01/2006 A 31/12/2006	10
06	01	DEMONSTRAÇÃO DO VALOR ADICIONADO	11
07	01	BALANÇO PATRIMONIAL ATIVO CONSOLIDADO	12
07	02	BALANÇO PATRIMONIAL PASSIVO CONSOLIDADO	13
08	01	DEMONSTRAÇÃO DO RESULTADO CONSOLIDADO	15
09	01	DEMONSTRAÇÃO DO FLUXO DE CAIXA CONSOLIDADO	16
10	01	DEMONSTRAÇÃO DAS MUTAÇÕES DO PATRIMÔNIO LÍQUIDO CONSOLIDADO DE 01/01/2008 A 31/12/2008	17
10	02	DEMONSTRAÇÃO DAS MUTAÇÕES DO PATRIMÔNIO LÍQUIDO CONSOLIDADO DE 01/01/2007 A 31/12/2007	18
10	03	DEMONSTRAÇÃO DAS MUTAÇÕES DO PATRIMÔNIO LÍQUIDO CONSOLIDADO DE 01/01/2006 A 31/12/2006	19
11	01	DEMONSTRAÇÃO DO VALOR ADICIONADO CONSOLIDADO	20
12	01	PARECER DOS AUDITORES INDEPENDENTES - SEM RESSALVA	21
13	01	RELATÓRIO DA ADMINISTRAÇÃO	23
14	01	NOTAS EXPLICATIVAS	30
15	01	DESCRIÇÃO DAS INFORMAÇÕES ALTERADAS	65