



eucatex

Grupo Eucatex Apresentação

Resultados do 2T17

10 de Agosto de 2017



Destaques Gerais

Receita Líquida

2T17: R\$ 290,3 milhões, superior em 3,5%

1S17: R\$ 573,4 milhões, superior em 3,2%

EBITDA Recorrente

2T17: R\$ 52,5 milhões, crescimento de 2,4%

1S17: R\$ 97,7 milhões, crescimento de 6,8%

Margem EBITDA Recorrente

2T17: 18,1%, redução de 0,2 pp

1S17: 17,0%, aumento de 0,5 pp

Lucro Líquido Recorrente

2T17: R\$ 3,2 milhões, retração de 83,7%

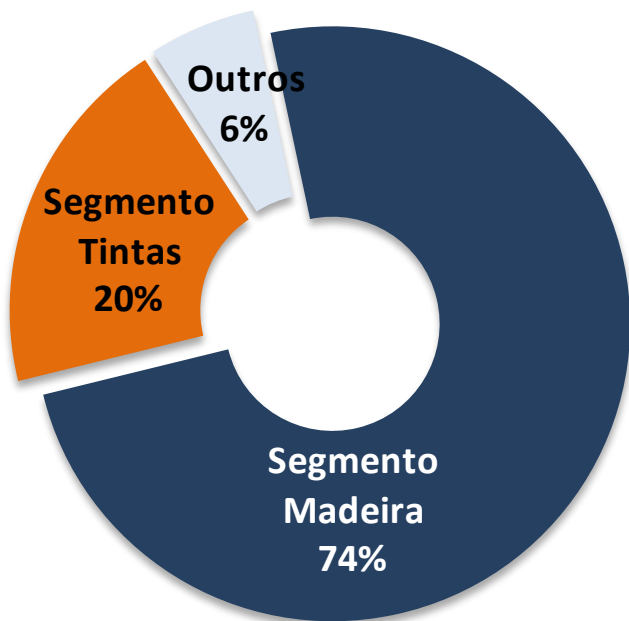
1S17: R\$ 12,9 milhões, retração de 58,1%



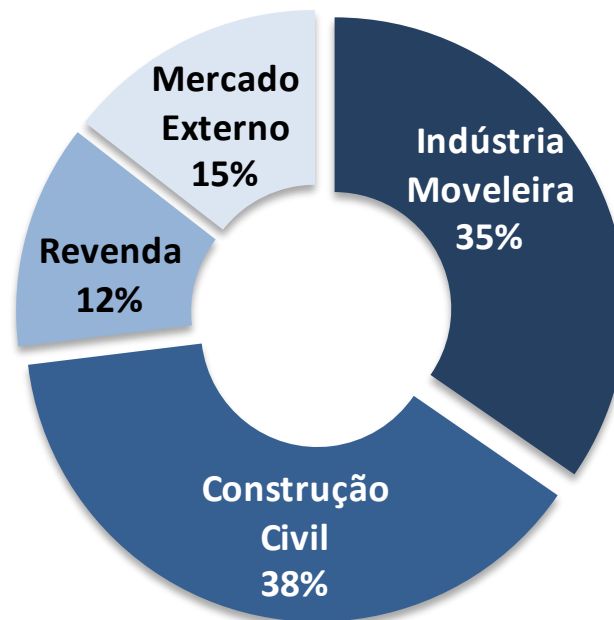
Receita Líquida

2T16	2T17	Var	1S16	1S17	Var
R\$ 280,4 milhões	R\$ 290,3 milhões	3,5%	R\$ 555,7 milhões	R\$ 573,4 milhões	3,2%

Distribuição por Produto - 2T17



Distribuição por Segmento - 2T17

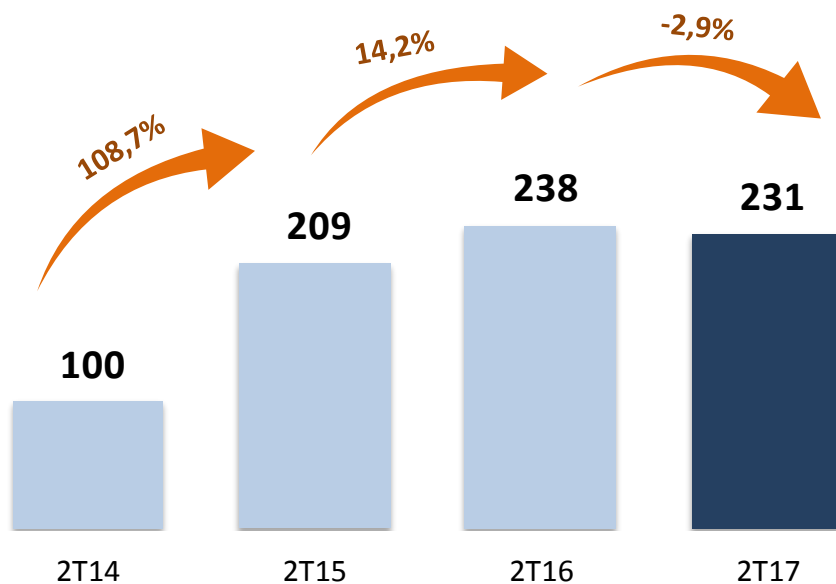




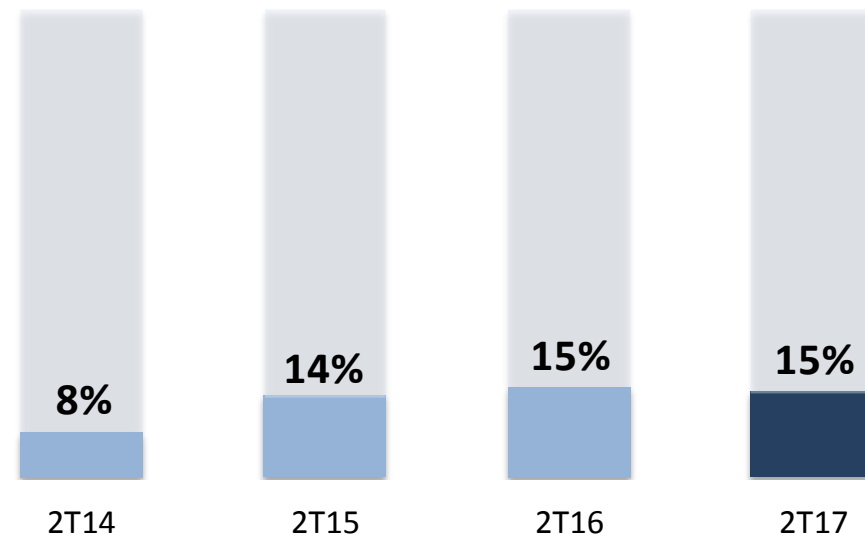
Desempenho das Exportações - 2T17

Receita Líquida - Base 100 - 2013

CAGR: + 32,3%



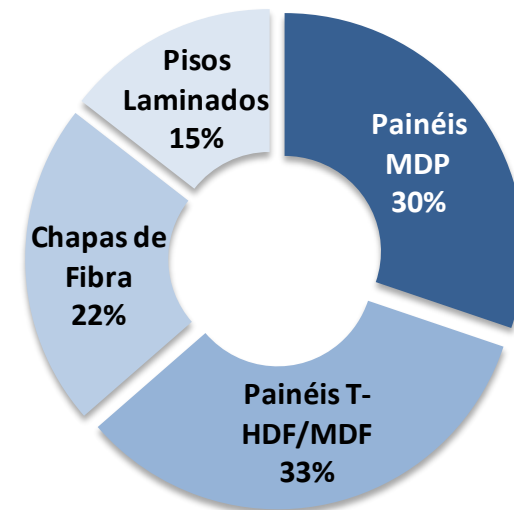
Participação na Receita Líquida Total



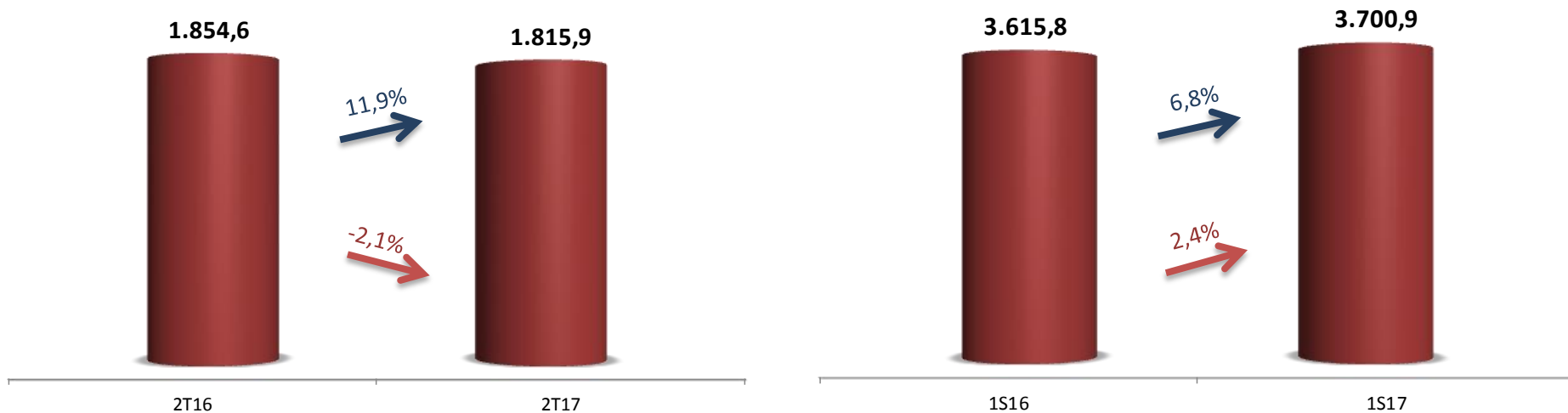


Receita Líquida

2T16	2T17	Var
R\$ 207,0 milhões	R\$ 216,3 milhões	4,5%
1S16	1S17	Var
R\$ 412,3 milhões	R\$ 420,9 milhões	2,1%

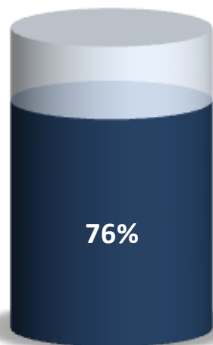


Mercado Total (Mil m³) MERCADO INTERNO + EXPORTAÇÃO

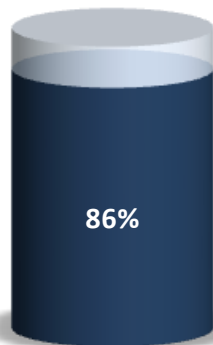




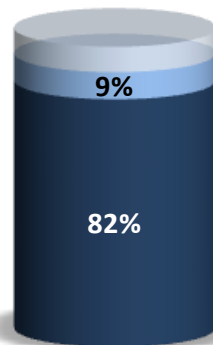
Utilização da Capacidade Instalada - 2T17



Chapa de Fibra
(240 mil m³/ano)



T-HDF/MDF
(275 mil m³/ano)



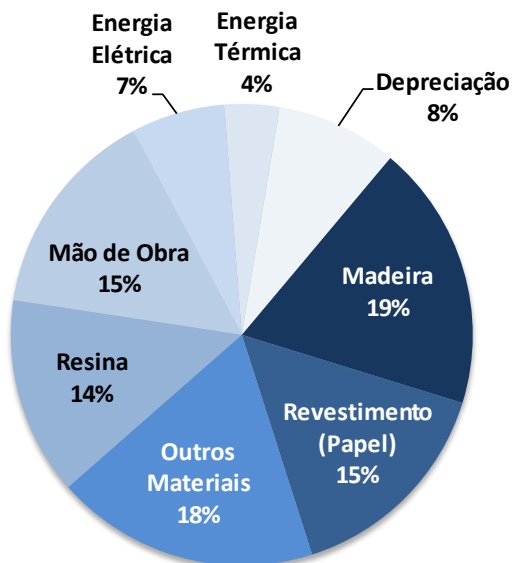
MDP e Pisos
(430 mil m³/ano)



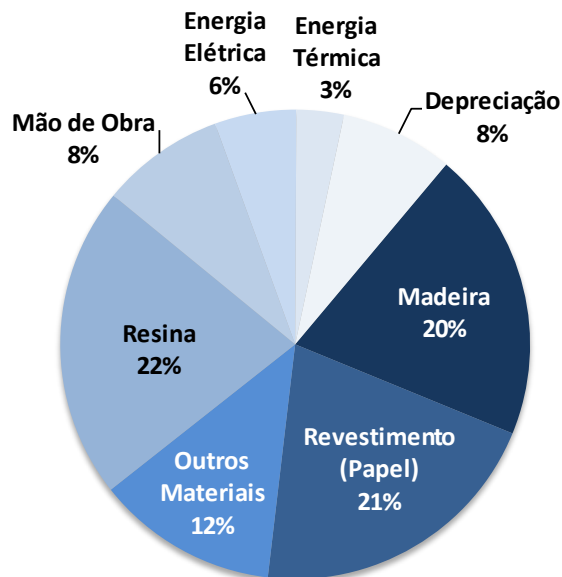
Pisos Laminados
(12 milhões m²/ano)

Distribuição dos Custos - 2T17

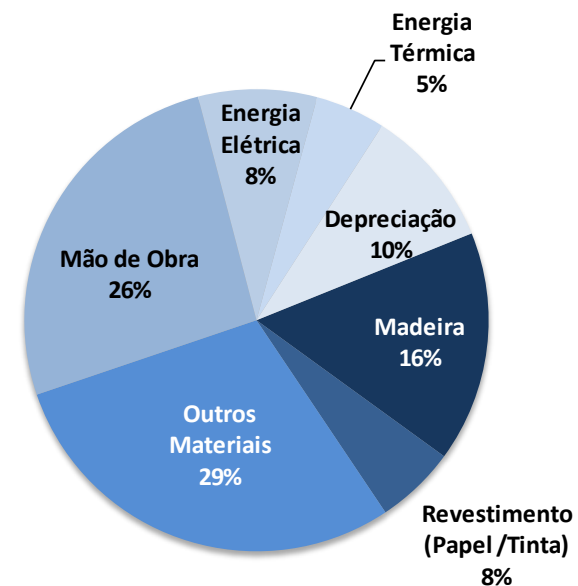
Todos os Painéis



Painéis com Resina



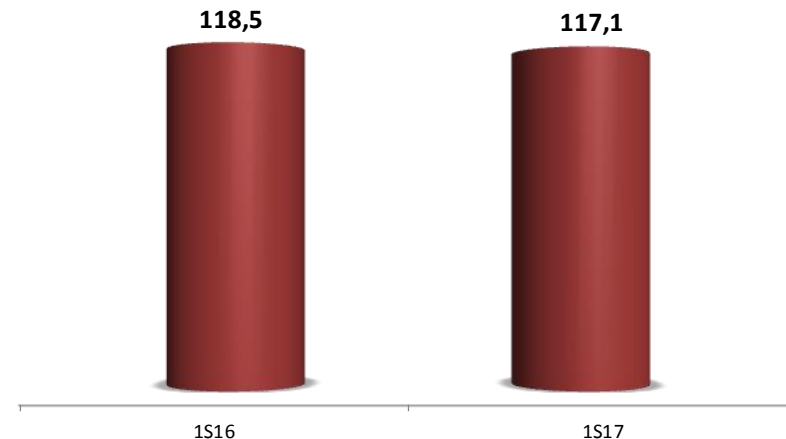
Painéis sem Resina (Chapa de Fibra)



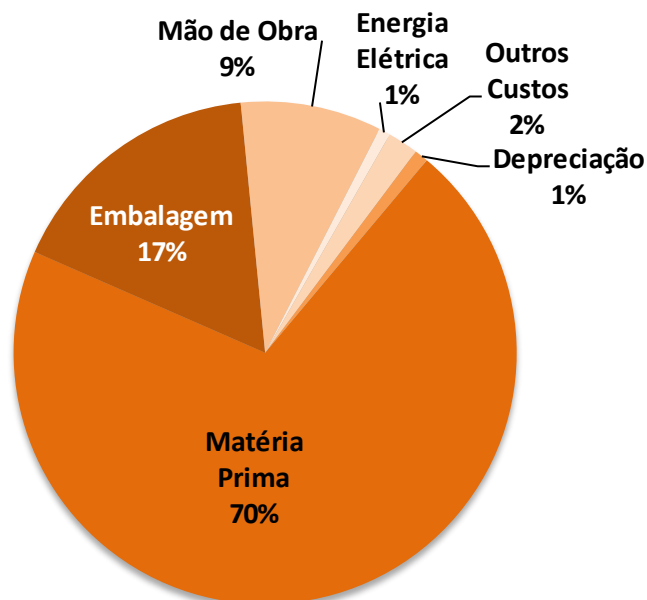


Receita Líquida		
2T16	2T17	Var
R\$ 60,6 milhões	R\$ 57,1 milhões	-5,7%
1S16	1S17	Var
R\$ 118,0 milhões	R\$ 116,5 milhões	-1,2%

Mercado - Milhões Galões



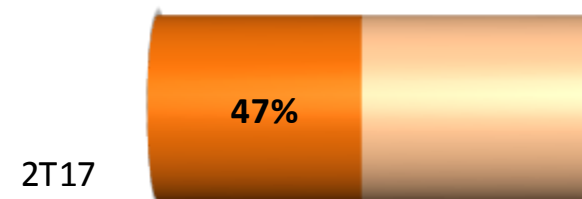
Distribuição dos Custos - 2T17



Varição	2T17 x 2T16	1S17 x 1S16
Eucatex	-10,6%	-5,5%
Mercado	-2,3%	-1,2%

Fonte: Eucatex

Utilização da Capacidade Instalada



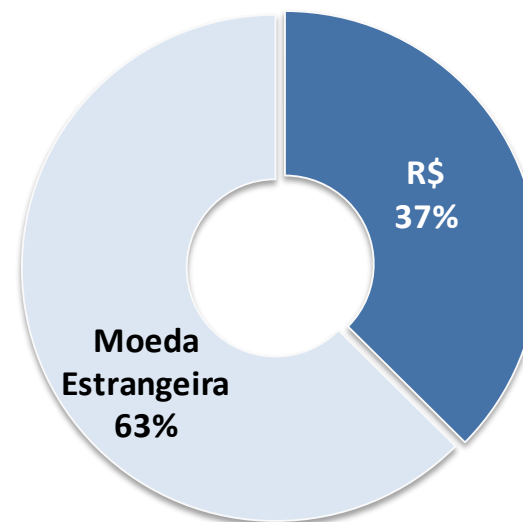
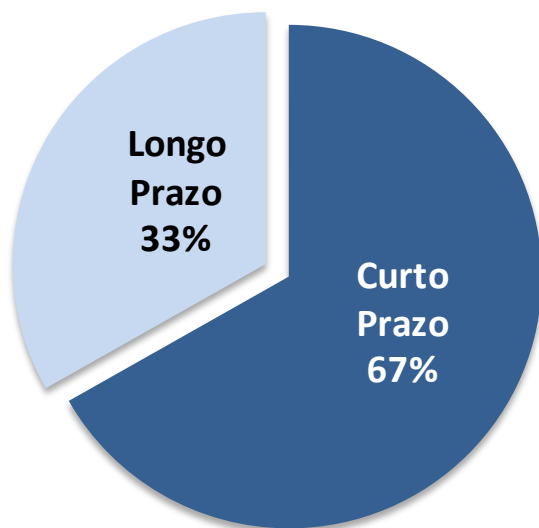
▪ Capacidade Total - 36 milhões galões / ano



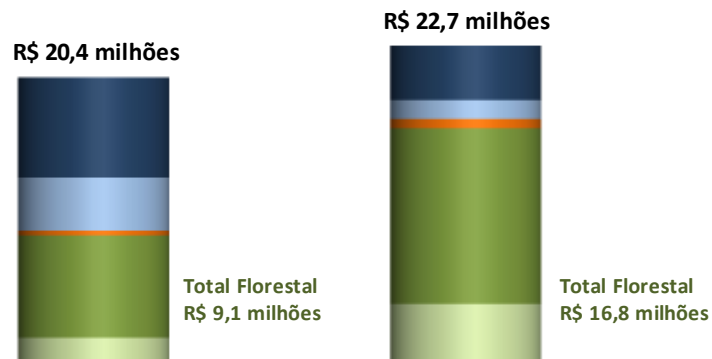
Destaques (R\$ MM)	2T17	A.V. %	2T16	A.V. %	Var. (%)	1S17	A.V. %	1S16	A.V. %	Var. (%)
Receita Líquida	290,3	100,0%	280,4	100,0%	3,5%	573,4	100,0%	555,7	100,0%	3,2%
Valor justo ativo biológico	5,8	2,0%	6,9	2,5%	-15,7%	10,3	1,8%	14,4	2,6%	-28,0%
Custo dos Produtos Vendidos	(212,5)	-73,2%	(206,0)	-73,5%	3,1%	(427,9)	-74,6%	(415,7)	-74,8%	2,9%
Lucro Bruto	83,7		81,4		2,9%	155,9		154,3		1,0%
Margem Bruta (%)	28,8%		29,0%		-0,2 p.p.	27,2%		27,8%		-0,6 p.p.
Despesas Adm.	(14,7)	-5,1%	(14,1)	-5,0%	4,3%	(28,7)	-5,0%	(28,6)	-5,2%	0,2%
Despesas Comerciais	(44,1)	-15,2%	(43,1)	-15,4%	2,3%	(82,6)	-14,4%	(85,0)	-15,3%	-2,8%
Outras Receitas e Despesas Operacionais	(0,4)	-0,2%	1,0	0,3%	-146,2%	(0,9)	-0,2%	(0,7)	-0,1%	32,2%
LAJIDA (EBITDA) Ajustado por Eventos não Caixa	52,3	18,0%	45,4	16,2%	15,2%	94,2	16,4%	79,0	14,2%	19,3%
Margem LAJIDA (EBITDA)	18,0%		16,2%		1,8 p.p.	16,4%		14,2%		2,2 p.p.
LAJIDA (EBITDA) Ajustado Recorrente	52,5		51,3		2,5%	97,7		91,4		6,8%
Margem LAJIDA (EBITDA) Ajustado Recorrente	18,1%		18,3%		-0,2 p.p.	17,0%		16,5%		0,5 p.p.
Resultado Financeiro Líquido	(22,0)	-7,6%	(1,7)	-0,6%	-1162,8%	(30,3)	-5,3%	(6,2)	-1,1%	-392,1%
Resultados não Recorrentes	(0,2)	-0,1%	(5,9)	-2,1%	95,9%	(3,5)	-0,6%	(12,4)	-2,2%	72,2%
IR e CSLL	0,8	0,3%	(3,6)	-1,3%	-121,8%	(0,5)	-0,1%	(3,1)	-0,6%	-84,8%
Lucro Líquido	3,0	1,0%	13,8	4,9%	-78,4%	9,4	1,6%	18,3	3,3%	-48,5%
Lucro Líquido Recorrente	3,2	1,1%	19,7	7,0%	-83,7%	12,9	2,2%	30,7	5,5%	-58,1%

Endividamento (R\$ MM)	1S17	2016	Var. (%)
Dívida de Curto Prazo	231,5	241,3	-4,1%
Dívida de Longo Prazo	115,0	114,4	0,6%
Dívida Bruta	346,5	355,7	-2,6%
Disponibilidades	17,0	23,6	-28,0%
Dívida Líquida	329,5	332,1	-0,8%
% Dívida de curto prazo	67%	68%	-1 p.p.
Dívida Líquida/EBITDA	1,7	1,8	-5,6%

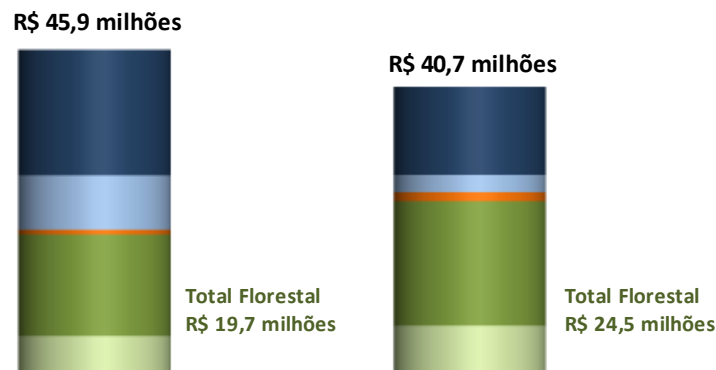
Perfil de Dívida



Investimentos Realizados



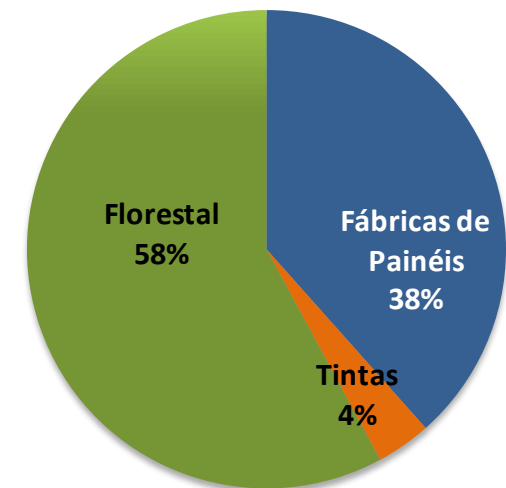
	2T16	2T17
Salto	7,2	3,9
Botucatu	3,8	1,4
Tintas	0,3	0,7
Sivicultura	7,3	12,6
Arrendamento	1,8	4,2



	1S16	1S17
Salto	17,8	12,5
Botucatu	7,7	2,4
Tintas	0,6	1,3
Sivicultura	14,4	17,6
Arrendamento	5,3	6,8

Previsto para 2017

R\$ 81 milhões





79 fazendas de
plantação de
eucalipto,
totalizando
46,3 mil
hectares

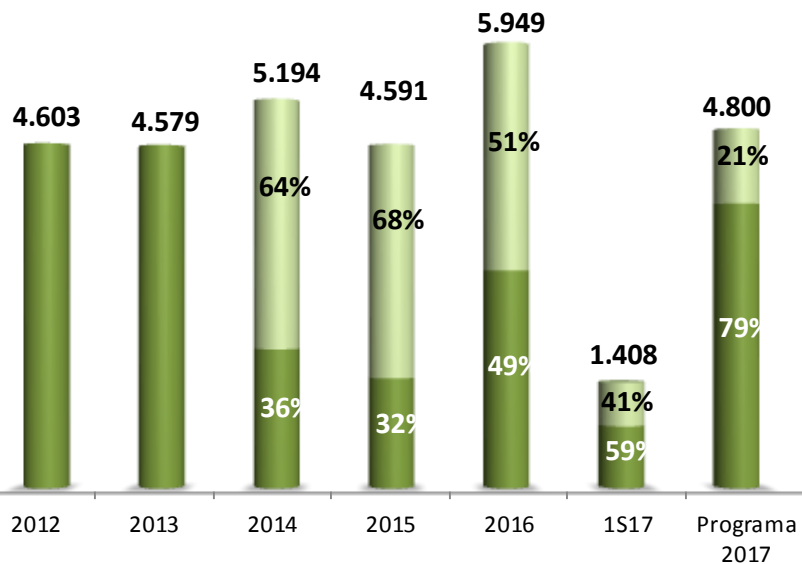
Raio Médio

Salto	Botucatu
141 km	39 Km

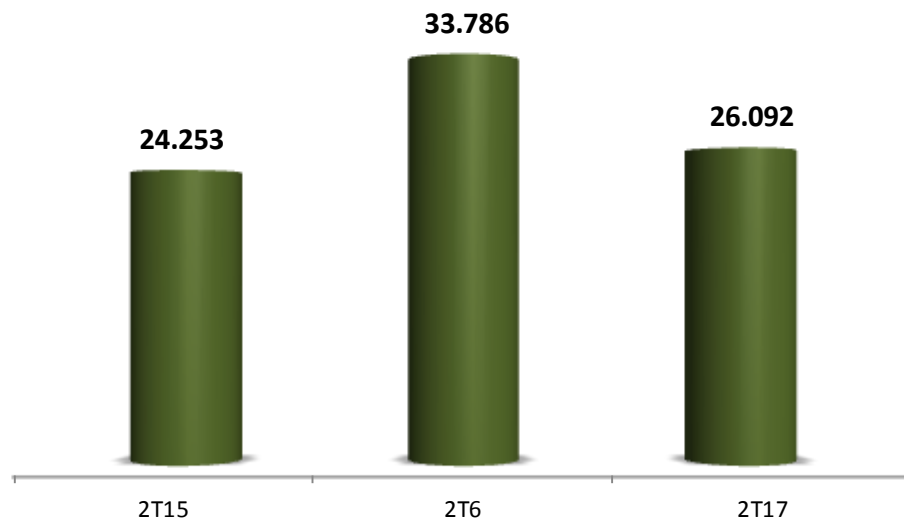
Capacidade Total de Processamento Reciclagem

Ton/Ano	Correspondência	
	Árvores	Florestas
240 mil ton	2 milhões / ano	1.500 ha

Novas Florestas Plantadas e Condução da Brotação (ha)



Volume Processado (ton) - Reciclagem



Ganho na Compra de Madeira – Reciclagem – 1S17

Madeira Mercado *	Reciclado	Variação	Consumo Ton Seca	Ganho
R\$ 210,60 ton/seca	R\$ 135,04 ton/seca	R\$ 75,56 ton/seca	43.702	R\$ 3.302 mil

* Picada - CIF





eucatex



José Antonio G. de Carvalho
Vice Presidente Executivo e DRI

Sergio Henrique Ribeiro
Diretor de Controladoria

Waneska Bandeira
Relações com Investidores

55 (11) 3049-2473

ri@eucatex.com.br

ri.eucatex.com.br