




eucatex

Grupo Eucatex Apresentação

Resultados do 3T15

12 de Novembro de 2015



Destaques Gerais do 3T15

Receita Líquida

R\$ 311,0 milhões, crescimento de 4,9%

EBITDA Recorrente

R\$ 53,3 milhões, redução de 1,6% em relação a 3T14

Margem EBITDA

17,1%, queda de 1,1 pp

Exportações

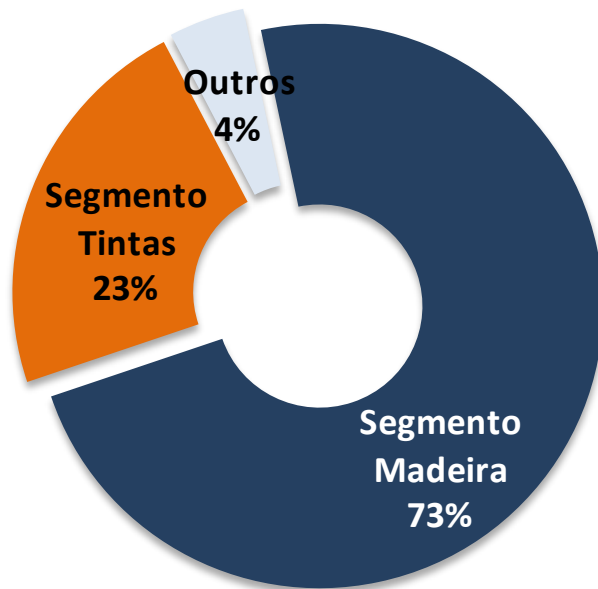
Crescimento de 20,7% no Volume e de 79,3% na Receita Líquida

Dados Operacionais

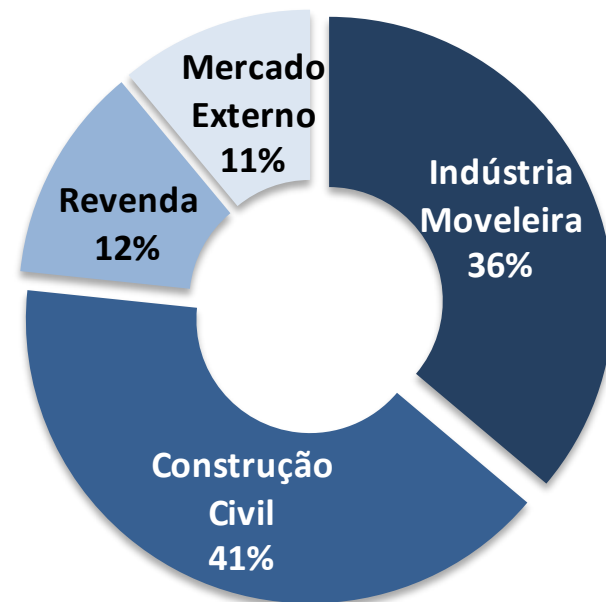
Receita Líquida

3T14	3T15	Var	9M14	9M15	Var
R\$ 296,6 milhões	R\$ 311,0 milhões	4,9%	R\$ 815,1 milhões	R\$ 853,8 milhões	4,8%

Distribuição por Produto

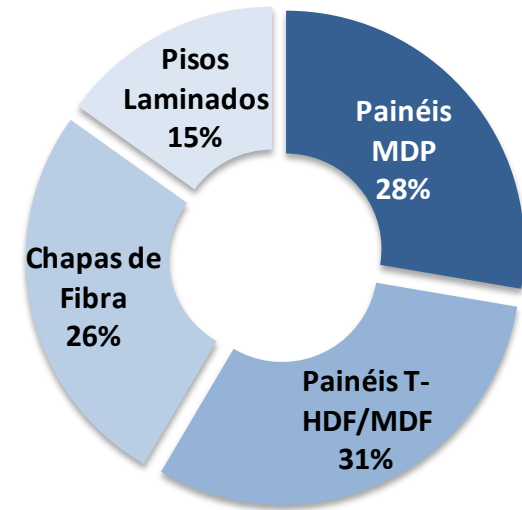


Distribuição por Segmento

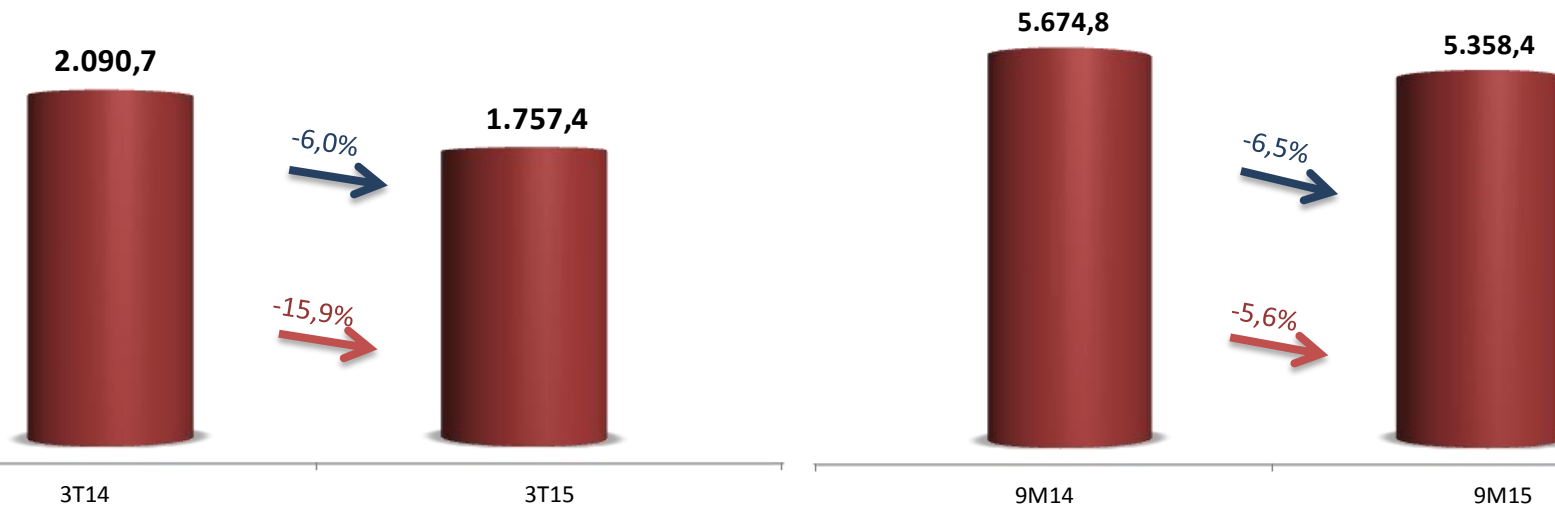


Receita Líquida

3T14	3T15	Var
R\$ 222,0 milhões	R\$ 227,6 milhões	2,5%
9M14	9M15	Var
R\$ 614,3 milhões	R\$ 641,8 milhões	4,5%



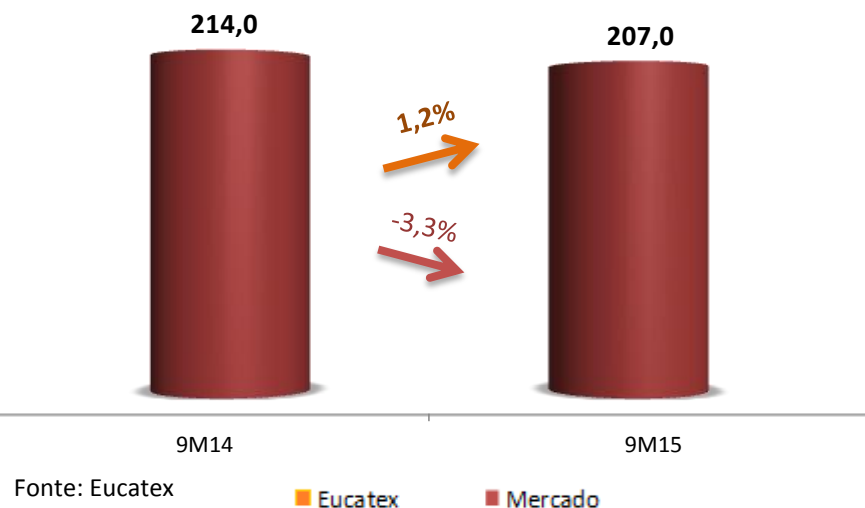
Mercado Total (Mil m³) MERCADO INTERNO + EXPORTAÇÃO



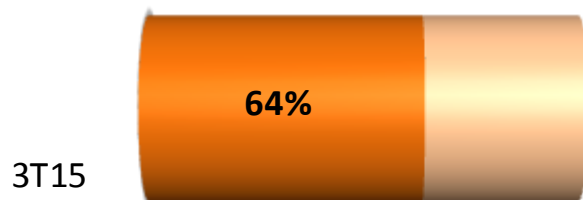
Segmento Tintas

Receita Líquida		
3T14	3T15	Var
R\$ 66,4 milhões	R\$ 70,0 milhões	5,4%
9M14	9M15	Var
R\$ 179,7 milhões	R\$ 188,0 milhões	4,6%

Mercado – Milhões Galões

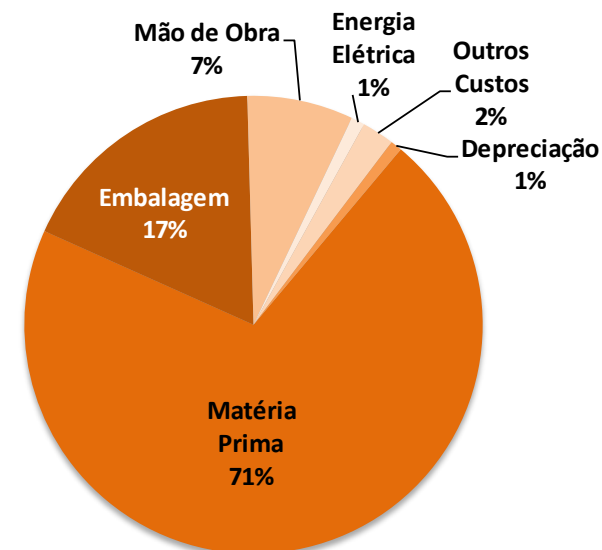


Utilização da Capacidade Instalada



- Capacidade Total - 36 milhões galões / ano

Distribuição dos Custos – 3T15

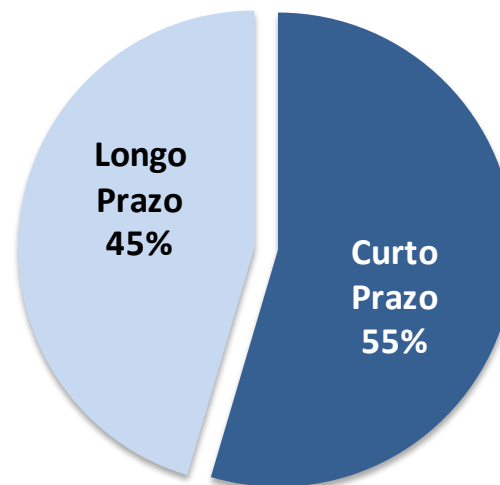


Dados Financeiros

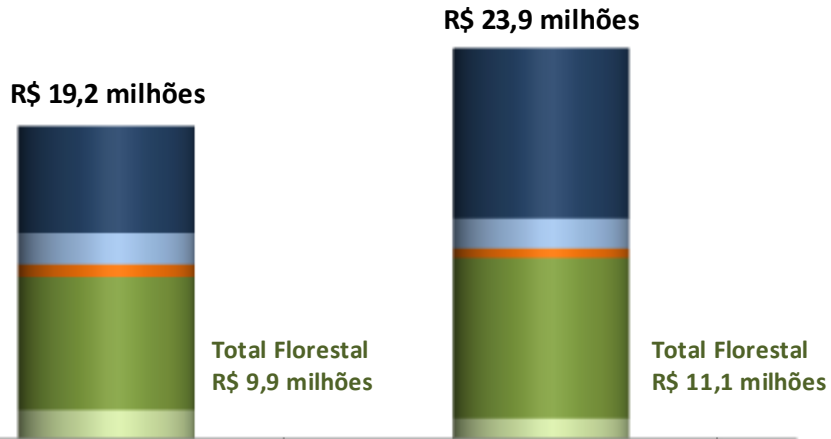
Destaques (R\$ MM)	3T15	A.V. %	3T14	A.V. %	Var. (%)	9M15	A.V. %	9M14	A.V. %	Var. (%)
Receita Líquida	311,0	100,0%	296,6	100,0%	4,9%	853,8	100,0%	815,1	100,0%	4,8%
Valor justo ativo biológico	15,9	5,1%	10,6	3,6%	49,9%	35,5	4,2%	33,2	4,1%	6,9%
Custo dos Produtos Vendidos	(232,6)	-74,8%	(218,6)	-73,7%	6,4%	(632,2)	-74,0%	(601,1)	-73,7%	5,2%
Lucro Bruto	94,3		88,7		6,4%	257,2		247,2		4,0%
Margem Bruta (%)	30,3%		29,9%		0,4 p.p.	30,1%		30,3%		-0,2 p.p.
Despesas Adm.	(13,5)	-4,3%	(13,2)	-4,4%	2,1%	(41,7)	-4,9%	(39,8)	-4,9%	4,7%
Despesas Comerciais	(44,1)	-14,2%	(40,8)	-13,7%	8,3%	(124,7)	-14,6%	(115,4)	-14,2%	8,1%
Outras Receitas e Despesas Operacionais	0,0	0,0%	(1,6)	-0,5%	100,4%	0,8	0,1%	(6,1)	-0,7%	-112,7%
LAJIDA (EBITDA) Ajustado por Eventos não Caixa	51,1	16,4%	54,1	18,2%	-5,5%	143,3	16,8%	121,2	14,9%	18,2%
Margem LAJIDA (EBITDA)	16,4%		18,2%		-1,8 p.p.	16,8%		16,7%		0,1 p.p.
LAJIDA (EBITDA) Ajustado Recorrente	53,3		54,2		-1,6%	150,8		145,3		3,8%
Margem LAJIDA (EBITDA) Ajustado Recorrente	17,1%		18,3%		-1,1 p.p.	17,7%		17,8%		-0,2 p.p.
Resultado Financeiro Líquido	(53,1)	-17,1%	(22,5)	-7,6%	-135,6%	(97,8)	-11,5%	(41,3)	-5,1%	-136,6%
Resultados não Recorrentes	(2,2)	-0,7%	(0,1)	0,0%	-1544,8%	(7,5)	-0,9%	(9,4)	-1,2%	20,2%
IR e CSLL	18,7	6,0%	(2,6)	-0,9%	-831,1%	23,6	2,8%	(12,5)	-1,5%	-289,1%
Lucro Líquido	0,2	0,1%	7,9	2,7%	-98,0%	9,8	1,1%	22,7	2,8%	-56,7%
Lucro Líquido Recorrente	2,4	0,8%	8,1	2,7%	-70,5%	17,3	2,0%	32,1	3,9%	-46,0%

Endividamento (R\$ MM)	9M15	1S15	Var. (%)
Dívida de Curto Prazo	211,1	175,6	20,2%
Dívida de Longo Prazo	175,7	159,5	10,1%
Dívida Bruta	386,8	335,1	15,4%
Disponibilidades	18,9	23,9	-20,8%
Dívida Líquida	367,9	311,3	18,2%
% Dívida de curto prazo	55%	52%	2,2 p.p.
Dívida Líquida/EBITDA	1,7	1,6	10,1%

Perfil de Dívida



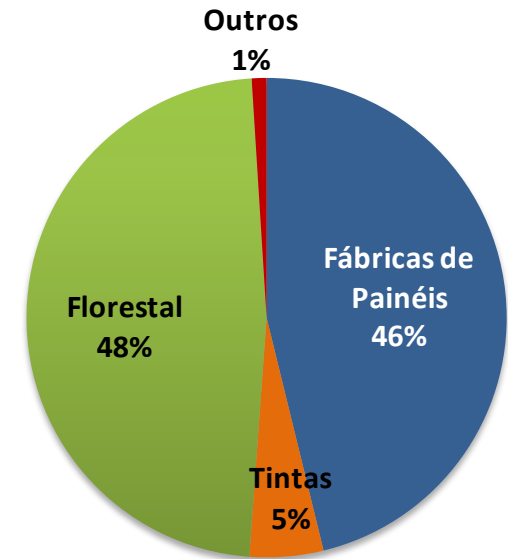
Investimentos Realizados



	3T14	3T15
■ Salto	6,5	10,4
■ Botucatu	1,9	1,9
■ Tintas	0,8	0,6
■ Sivicultura	8,1	9,8
■ Arrendamento	1,8	1,3

Previsto para 2015

R\$ 94 milhões



Sustentabilidade – Florestal e Reciclagem

79 fazendas de
plantação de
eucalipto,
totalizando
46,2 mil
hectares

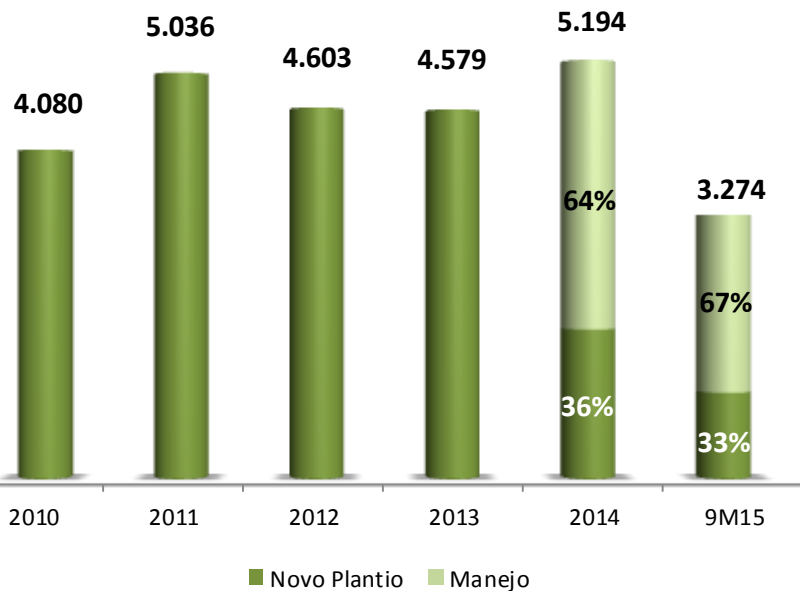
Raio Médio

Salto	Botucatu
168 km	34 Km

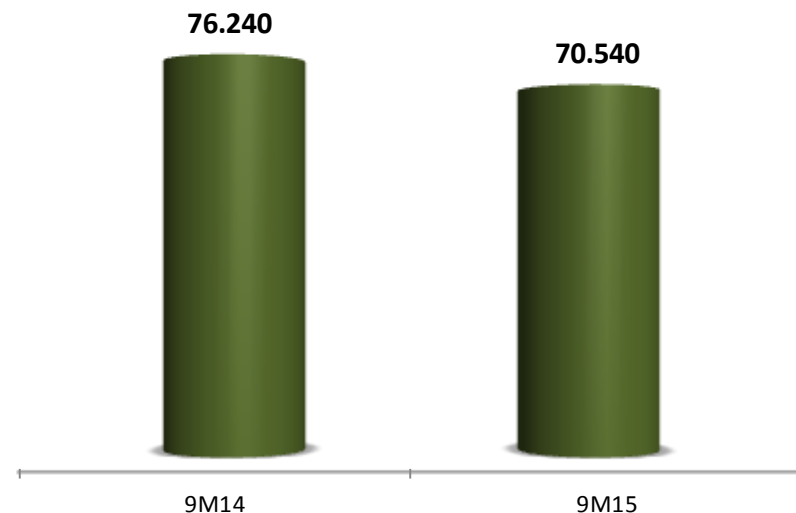
Capacidade Total de Processamento Reciclagem

Ton/Ano	Correspondência	
	Árvores	Florestas
240 mil ton	2 milhões / ano	1.500 ha

Novas Florestas Plantadas e Condução da Brotação (ha)



Volume Processado (ton) - Reciclagem



Ganho na Compra de Madeira – Reciclagem – 9M15

Madeira Mercado *	Reciclado	Variação	Consumo Ton Seca	Ganho
R\$ 210,60 ton/seca	R\$ 132,52 ton/seca	R\$ 78,08 ton/seca	59.959	R\$ 4.682 mil

* Picada - CIF



eucatex

José Antonio G. de Carvalho
Vice Presidente Executivo e DRI

Sergio Henrique Ribeiro
Diretor de Controladoria

Waneska Bandeira
Relações com Investidores

(11) 3049-2473

ri@eucatex.com.br

www.eucatex.com.br/ri