



# Divulgação de Resultados

## 2T23

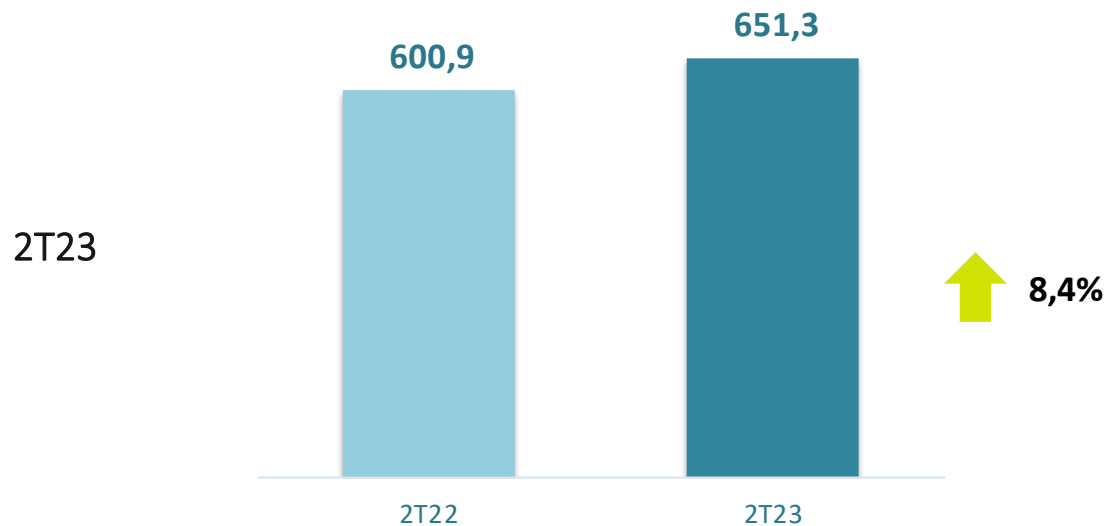
eucatex   
**cultivando**  
*o amanhã*



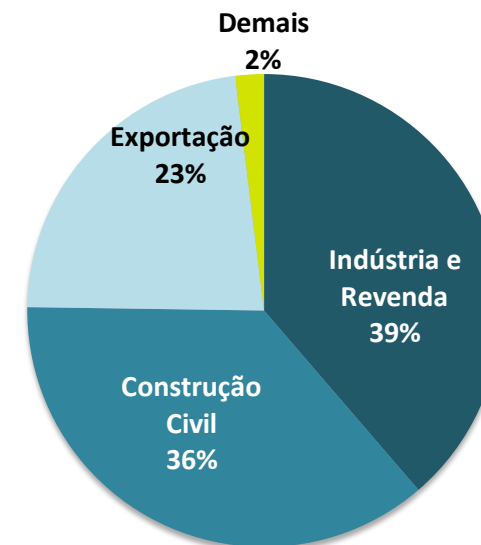
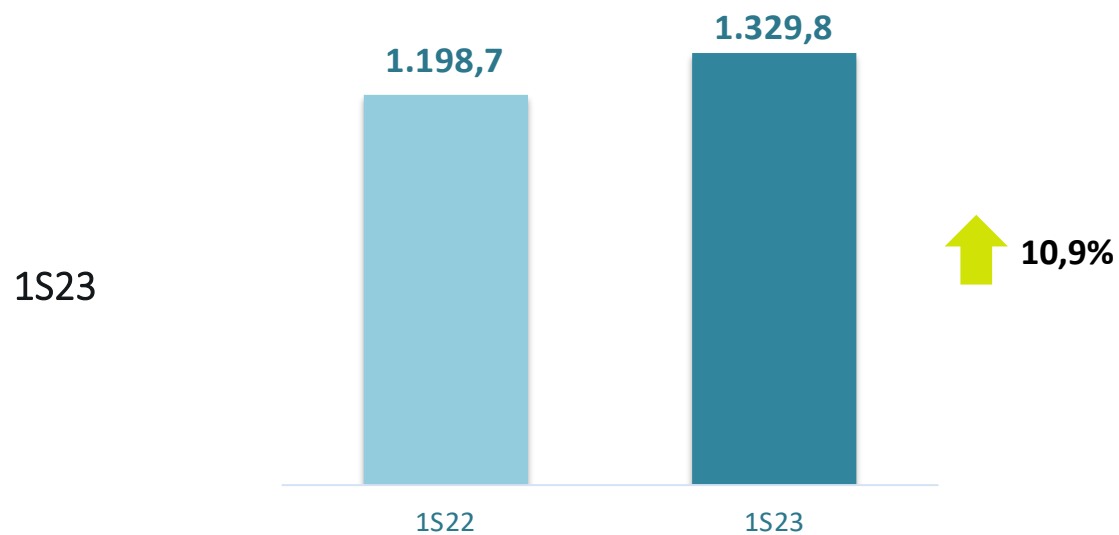
# Desempenho Operacional



eucatex   
**cultivando**  
*o amanhã*

### Receita Operacional Líquida (R\$ MM)



### Distribuição da ROL por Segmento



	Chapa de Fibra	Painel T-HDF	PainelMDF	Painel MDP
Produtos				
Portfólio de Produtos	<ul style="list-style-type: none"> <li>✓ Eucadur</li> <li>✓ Eucadur Perfurado</li> <li>✓ Eucaplac</li> <li>✓ Formidur BP</li> <li>✓ Chapatex</li> </ul>	<ul style="list-style-type: none"> <li>✓ Eucafibra Lacca AD</li> <li>✓ Eucafibra Lacca Cetin</li> <li>✓ Eucafibra Lacca Metalic</li> <li>✓ Eucafibra Prime</li> <li>✓ Eucafibra Prime HR</li> <li>✓ Eucafibra BP</li> <li>✓ Eucafibra</li> </ul>	<ul style="list-style-type: none"> <li>✓ Eucafibra Lacca AD</li> <li>✓ Eucafibra Lacca Cetin</li> <li>✓ Eucafibra Lacca Metalic</li> <li>✓ Eucafibra BP</li> <li>✓ Eucafibra</li> </ul>	<ul style="list-style-type: none"> <li>✓ Eucaprint Lacca AD</li> <li>✓ Eucaprint Lacca Cetin</li> <li>✓ Eucaprint Acetinado Wood</li> <li>✓ Eucaprint BP</li> <li>✓ Eucaprint FF</li> <li>✓ Eucasuper</li> </ul>
Aplicação	Fundo de Móveis, Gavetas, Embalagens Industriais e Revestimentos para Automóveis	Fundo de Móveis, Gavetas, Embalagens Industriais e Revestimentos para Automóveis	Parte Estrutural de Móveis, Tampos de Mesas, Pisos e Revestimentos de Ônibus	Parte Estrutural de Móveis (Laterais, Portas, Prateleiras e Divisórias)
Estratégias	<ul style="list-style-type: none"> <li>✓ Valor Agregado através de Produtos Diferenciados</li> <li>✓ Nichos de Mercado</li> <li>✓ Parcerias no Projeto de Novos Móveis</li> <li>✓ Design e Moda nos Acabamentos e na Padronagem</li> <li>✓ Investimento em Tecnologia de Acabamento</li> </ul>			

	Pisos	Portas	Sistemas de Divisórias	Tintas e Vernizes
Produtos				
Portfólio de Produtos	<ul style="list-style-type: none"> <li>✓ Eucafloor Gran Elegance</li> <li>✓ Eucafloor New</li> <li>✓ EleganceEucafloor Evidence</li> <li>✓ Eucafloor Prime</li> <li>✓ Eucafloor Life</li> <li>✓ Eucafloor Home</li> <li>✓ Eucafloor Decore</li> </ul>	<ul style="list-style-type: none"> <li>✓ Portas Eucadur</li> <li>✓ Batentes e Guarnições</li> <li>✓ Kit Porta Drywall</li> </ul>	<ul style="list-style-type: none"> <li>✓ Divisórias Novitá</li> <li>✓ Divisórias Divilux</li> </ul>	<ul style="list-style-type: none"> <li>✓ Acrílicos</li> <li>✓ Spray</li> <li>✓ Esmaltes</li> <li>✓ Impermeabilizantes</li> <li>✓ Vernizes e Seladoras</li> <li>✓ Complementos - Parede</li> <li>✓ Complementos – Madeira e Metais</li> <li>✓ Construção Civil</li> <li>✓ Eucalar</li> <li>✓ Peg &amp; Pinte</li> </ul>
Estratégias	<ul style="list-style-type: none"> <li>✓ Atendimento aos canais de atacado, home centers, lojas de materiais de construção, construtoras e varejo especializado</li> <li>✓ Cobertura comercial e técnica em todo território nacional</li> <li>✓ Foco nos PDV's com campanhas, ações e ambientação</li> </ul>			

\* Sistema de Divisórias: composto por painéis de divisórias e perfis metálicas.

- 🌿 **Produtos:** Chapa de Fibra, Painéis MDP, MDF, T-HDF, Portas, Pisos Laminados e Tintas Imobiliárias
- 🌿 **Principais Países:** Estados Unidos e América Latina
- 🌿 **Vantagens Competitivas:** Subsidiária em Atlanta – EUA (facilidade de atendimento aos Homecenters)



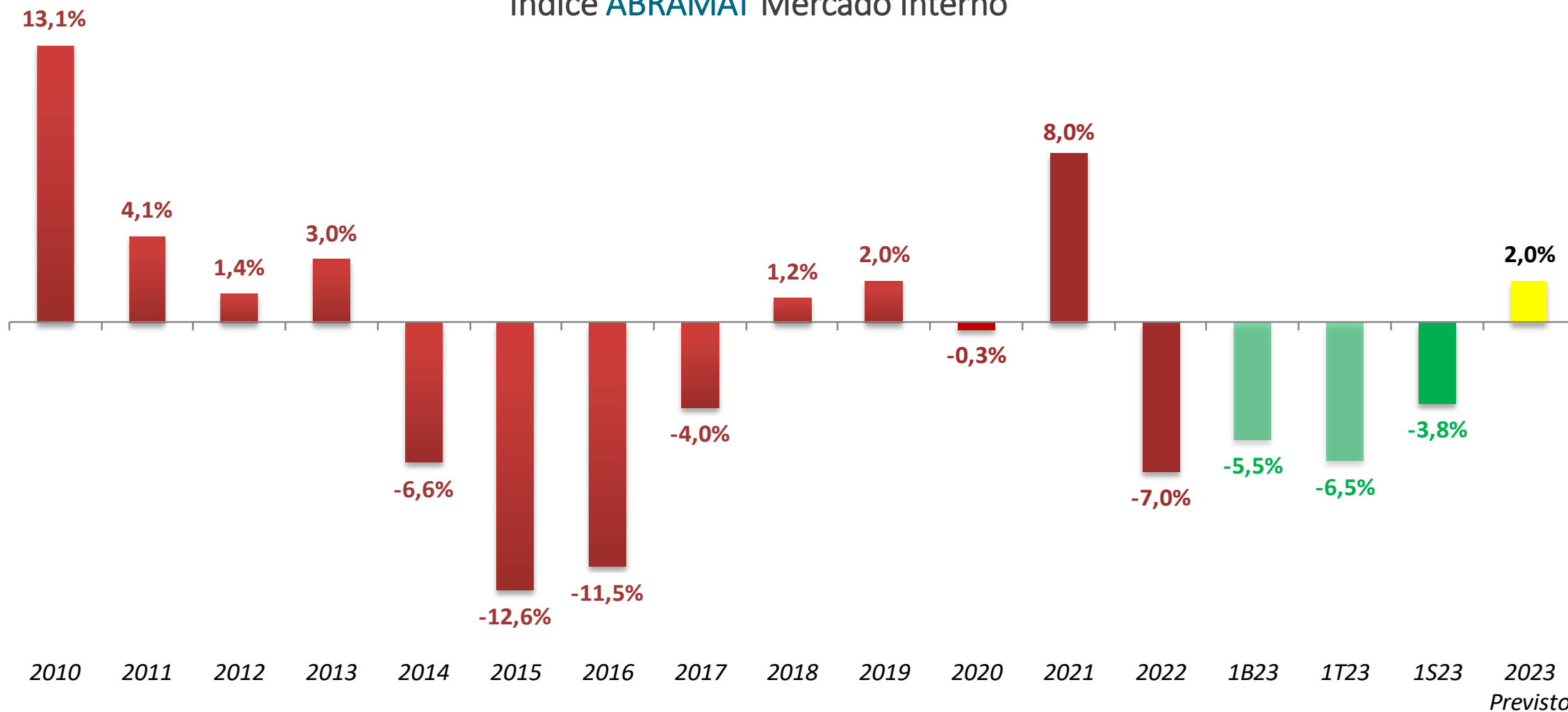
Parcerias com Grandes  
Empresas Estrangeiras



**MASONITE.**  
Open to extraordinary.

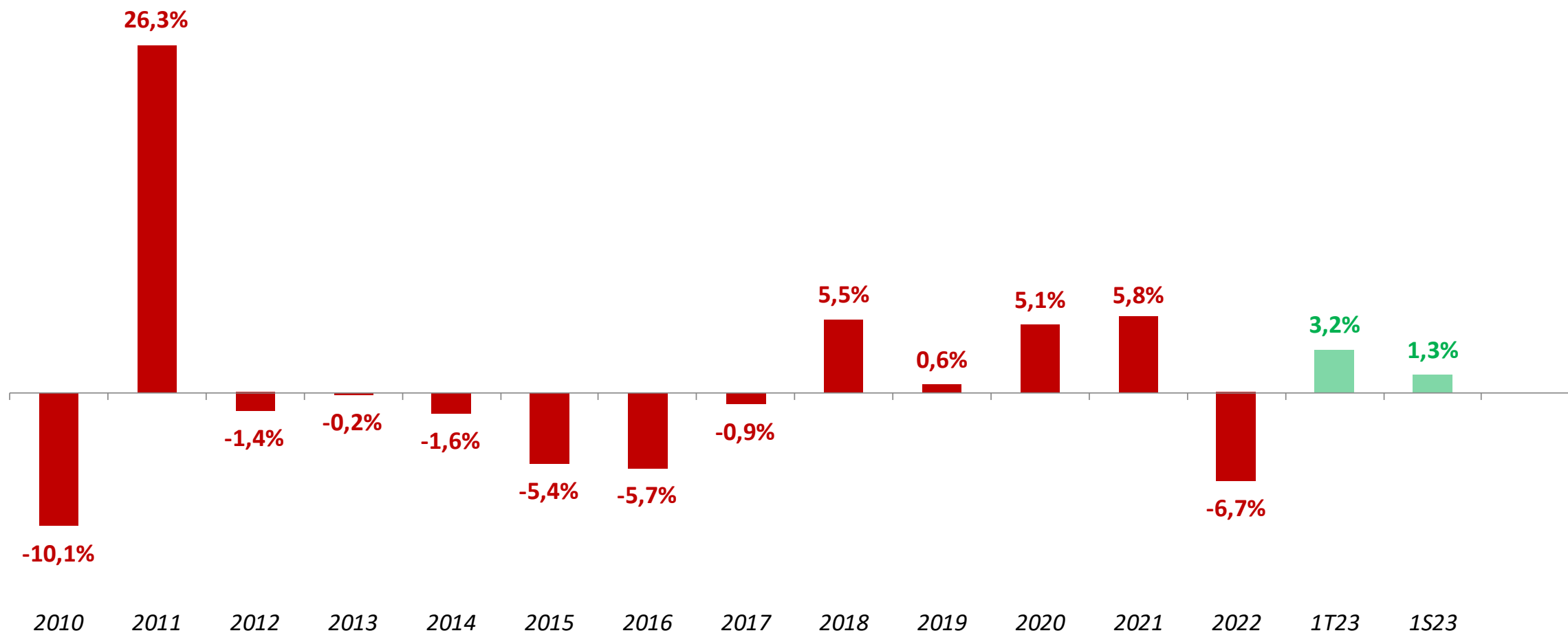


Índice ABRAMAT Mercado Interno



No acumulado de 2013 até 1S23, o indicador acumula queda de 31,0%.

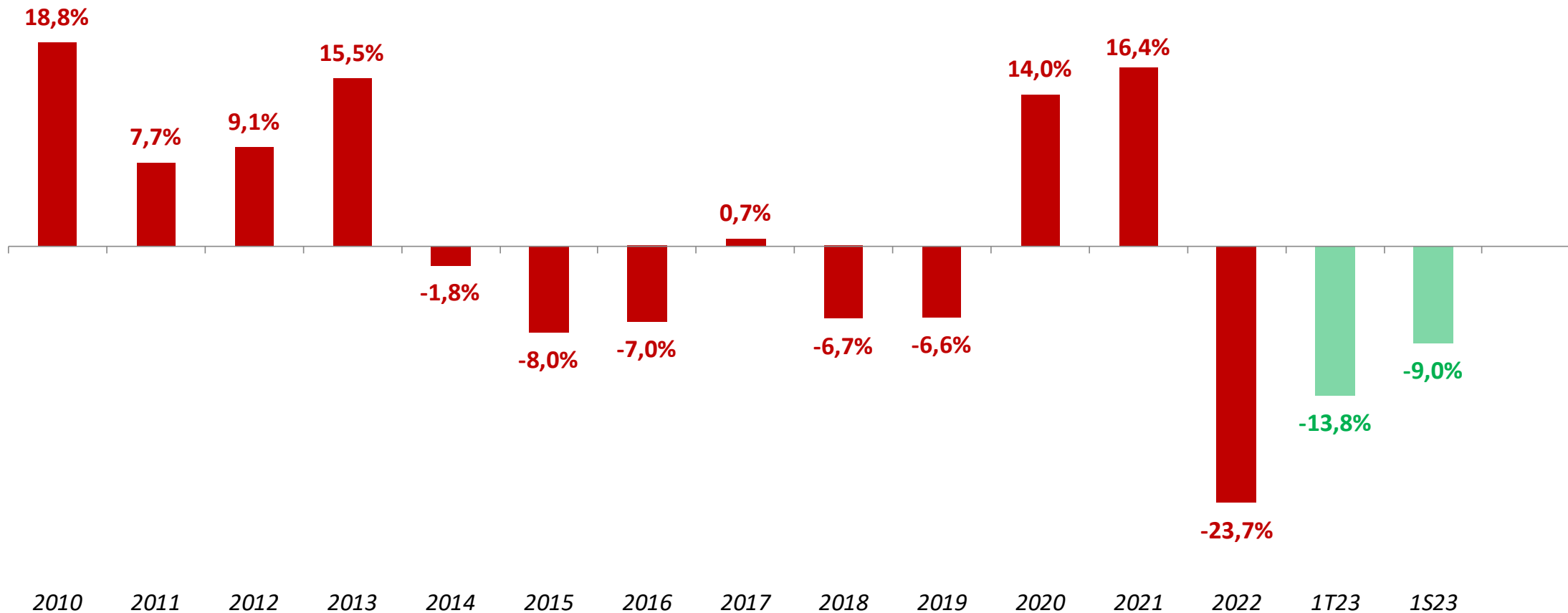
Índice ABRAFATI Mercado Interno



No acumulado de 2013 até 1S23, o indicador acumula queda de 0,9%.

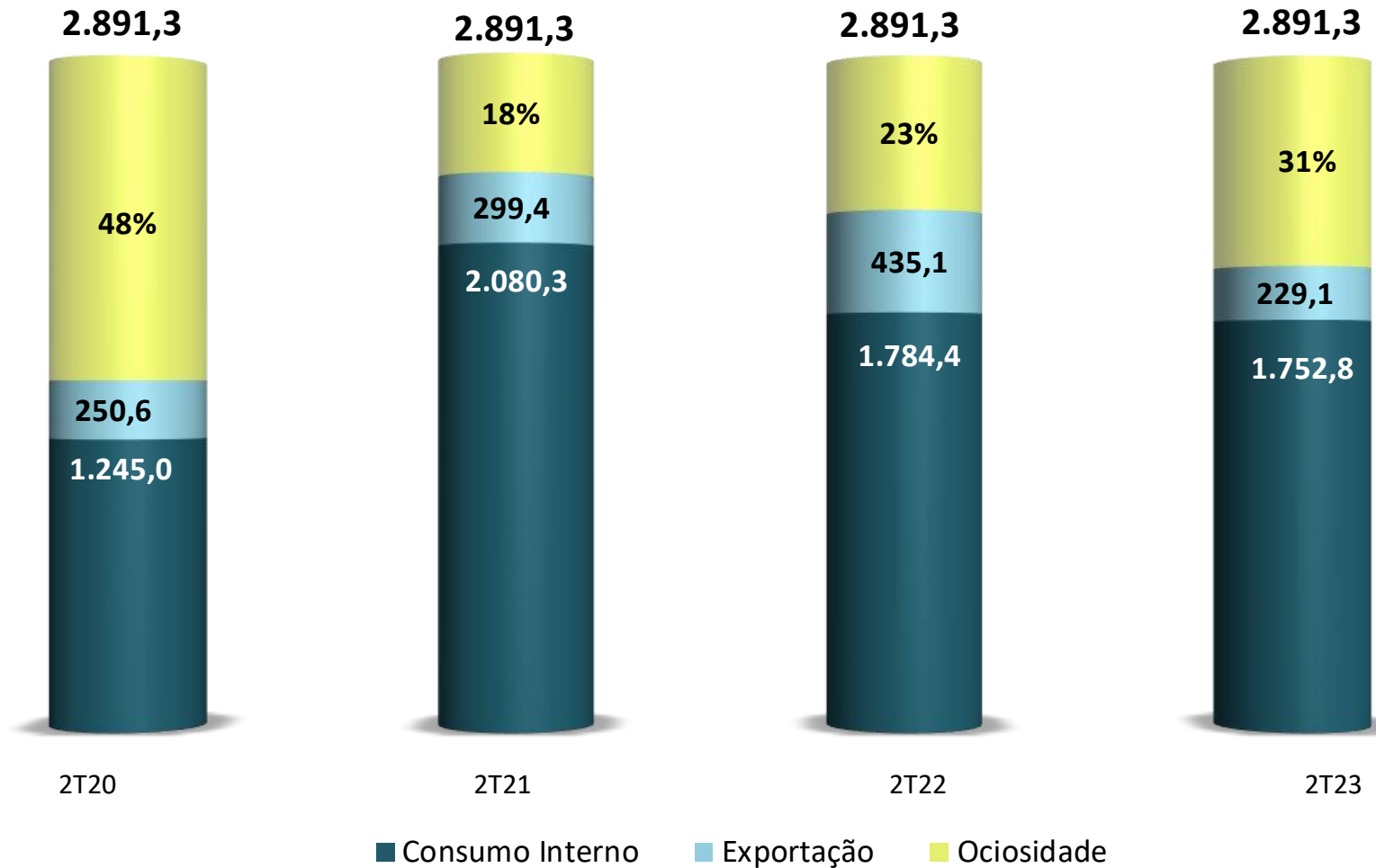


### Mercado de Pisos (IBÁ)



No acumulado de 2013 até 1S23, o indicador acumula queda de 32,1%.

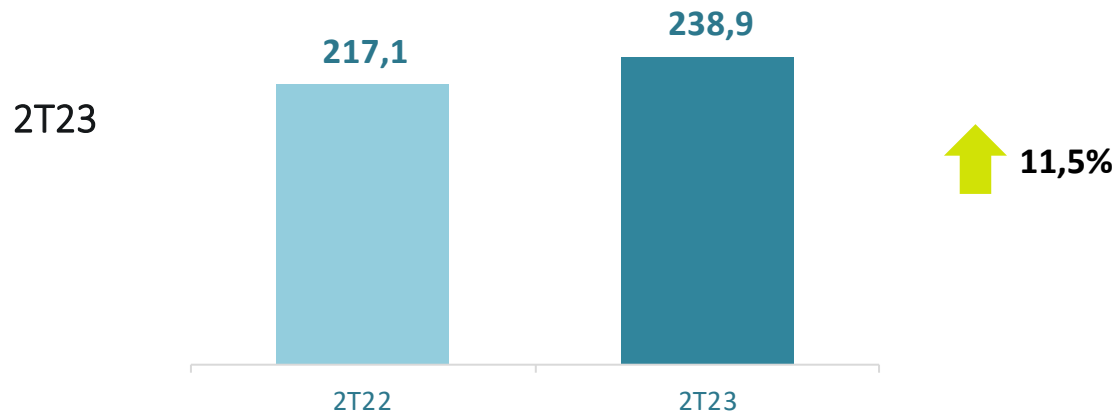
## Capacidade Efetiva Instalada (Chapa de Fibra + MDF + MDP) X Produção



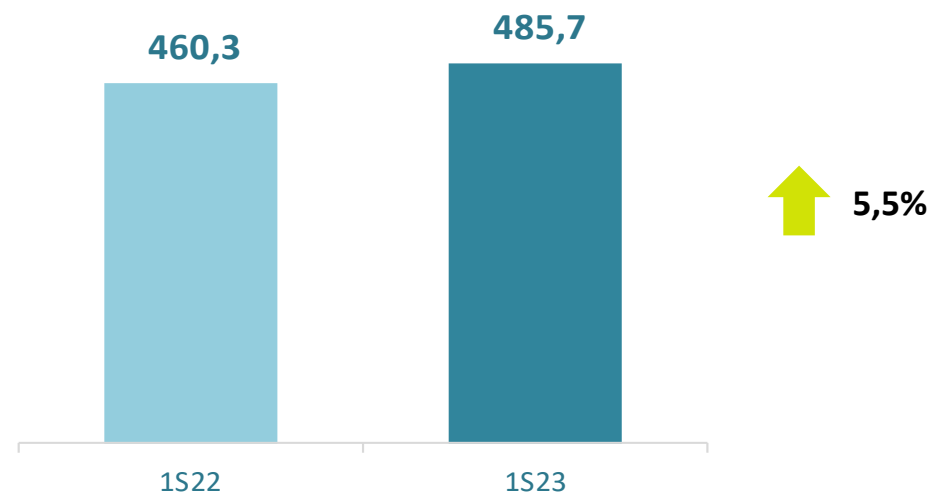
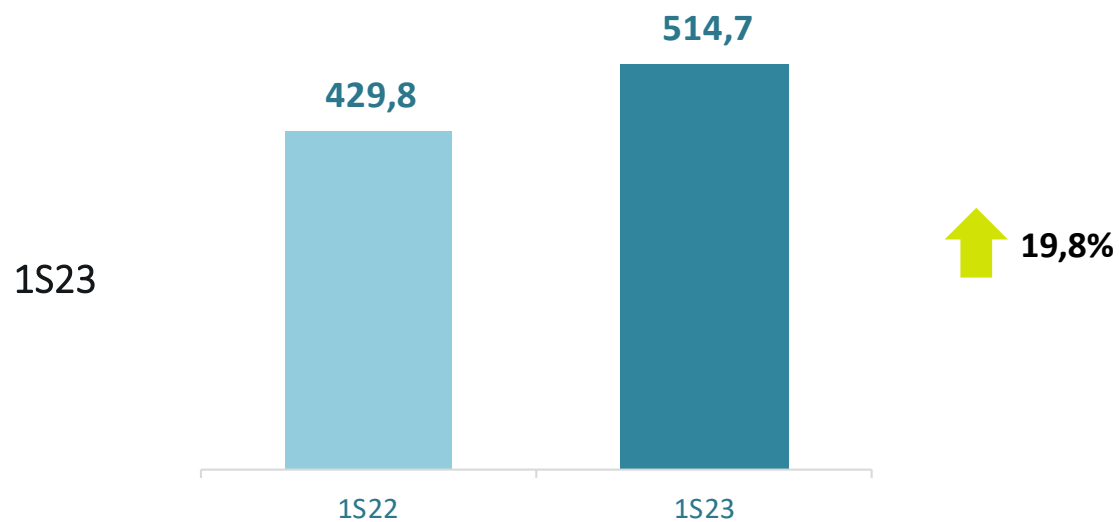
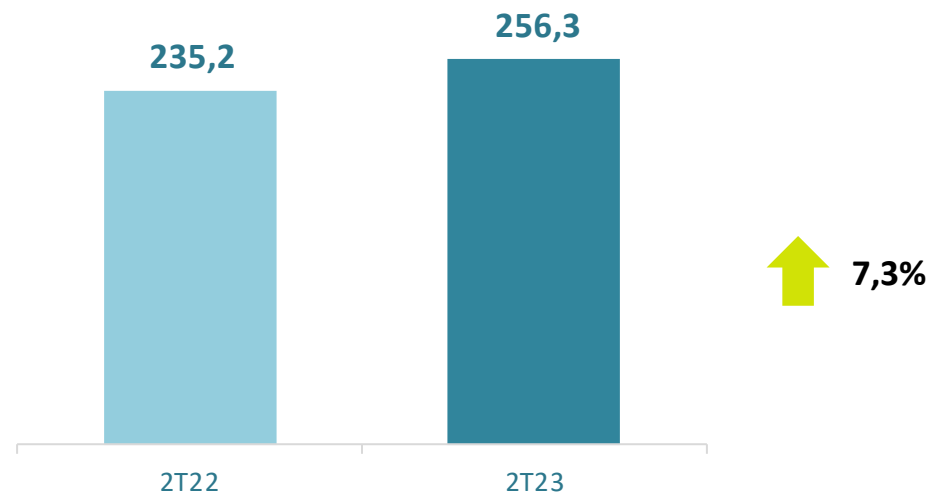
% Variação 2T23 x 2T22	
Total	
Total	-10,7%
Mercado Interno	-1,8%
Mercado Externo	-47,4%

% Variação 1S23 x 1S22	
Total	
Total	-9,8%
Mercado Interno	-1,2%
Mercado Externo	-46,2%

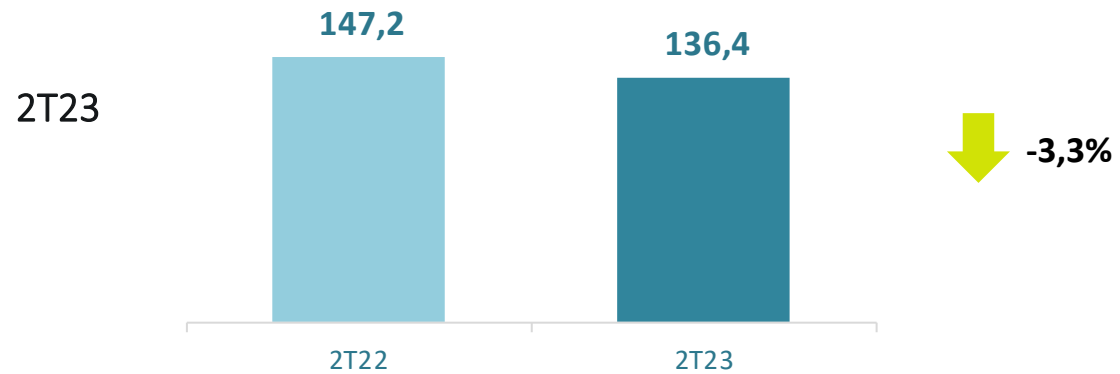
## Segmento Indústria Moveleira e Revenda



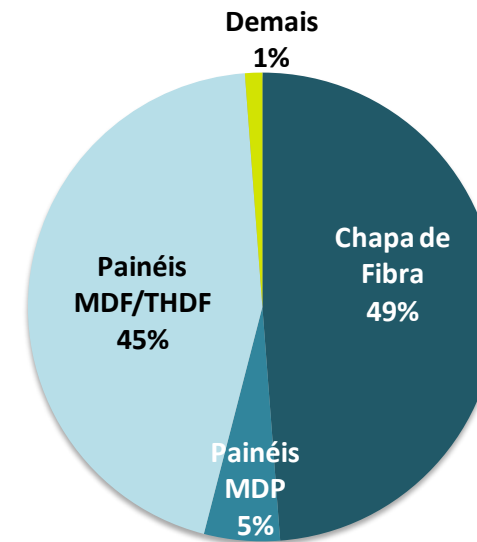
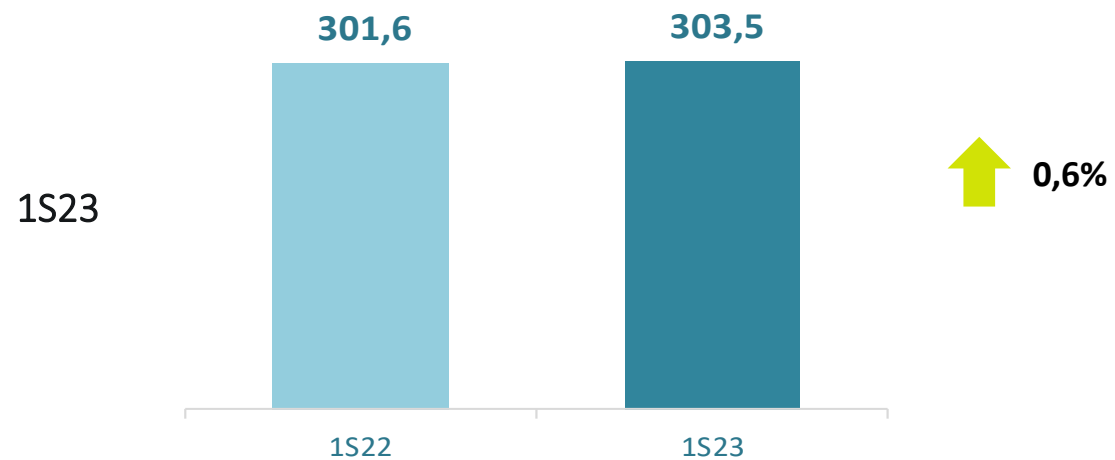
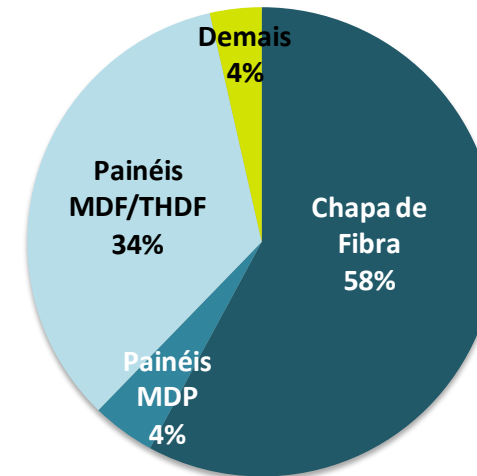
## Segmento Construção Civil



Receita Operacional Líquida (R\$ MM)



Distribuição da ROL por Segmento

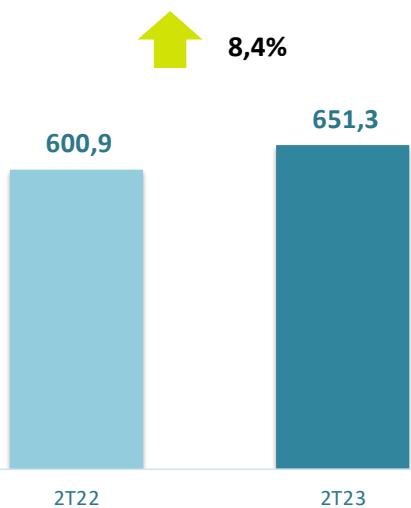




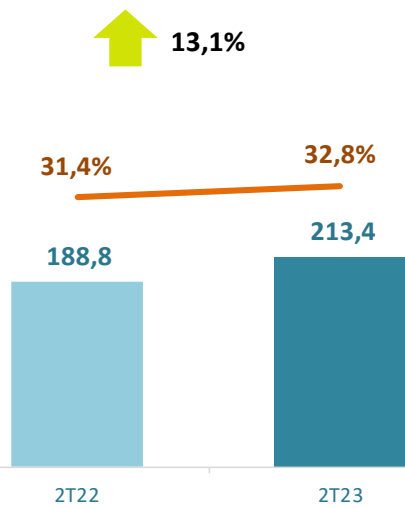
# Desempenho Financeiro

eucatex   
**cultivando**  
*o amanhã*

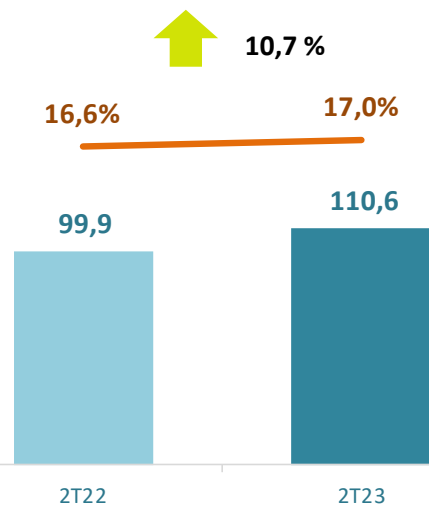
Receita Líquida (R\$ MM)



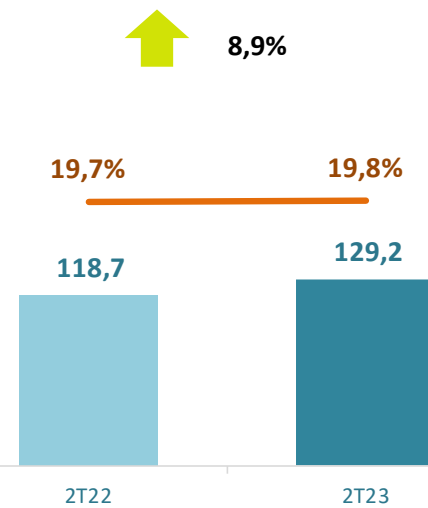
Lucro Bruto e Margem Bruta



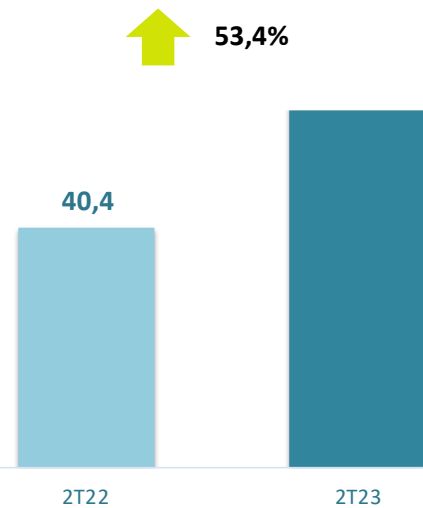
SG&A e SG&A / Receita Líquida



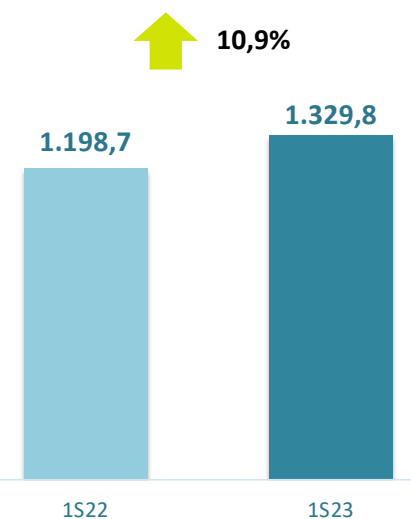
EBITDA Recorrente e Margem EBITDA Recorrente



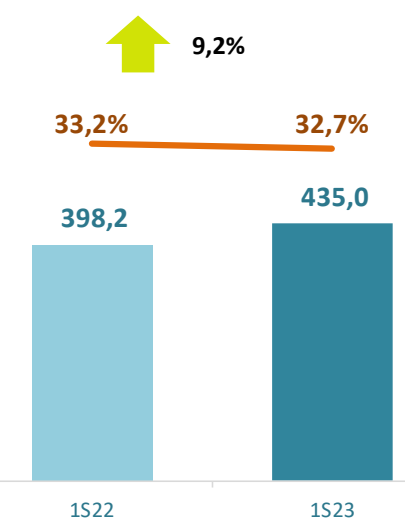
Lucro Líquido Recorrente



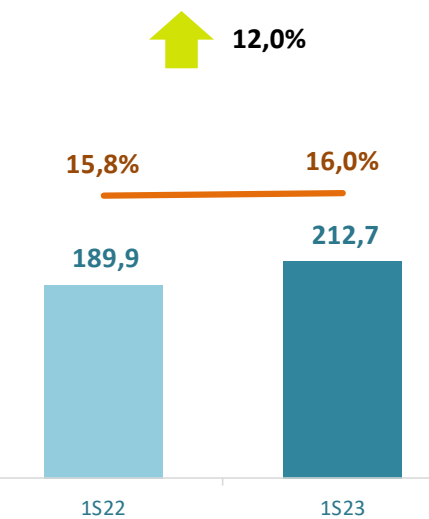
Receita Líquida (R\$ MM)



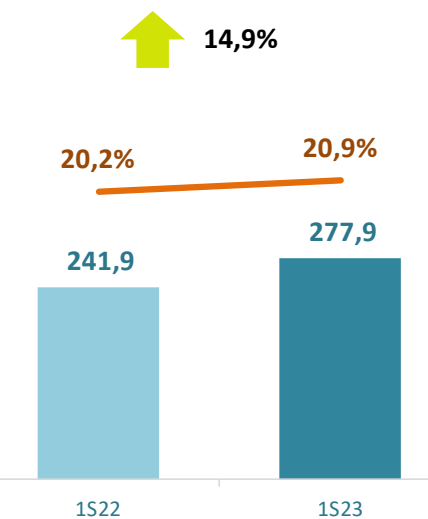
Lucro Bruto e Margem Bruta



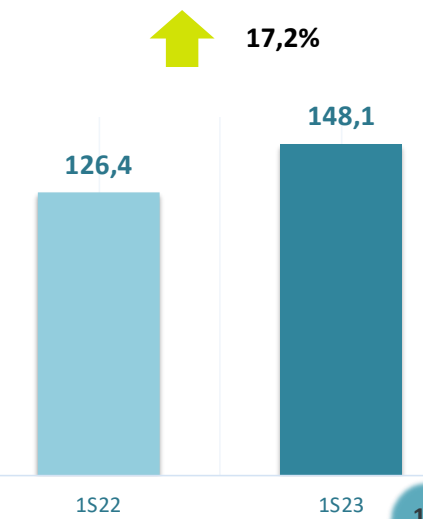
SG&A e SG&A / Receita Líquida



EBITDA Recorrente e Margem EBITDA Recorrente

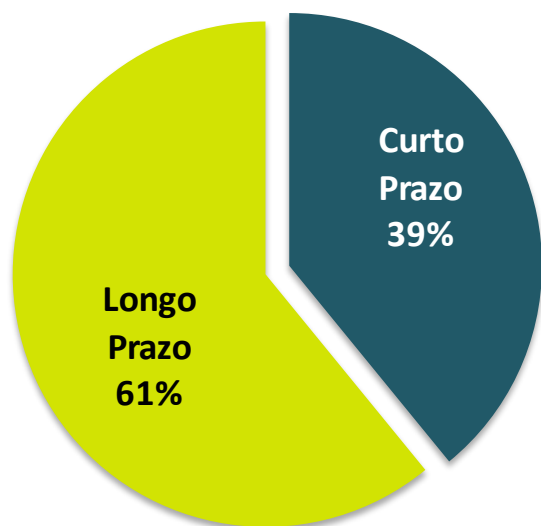


Lucro Líquido Recorrente

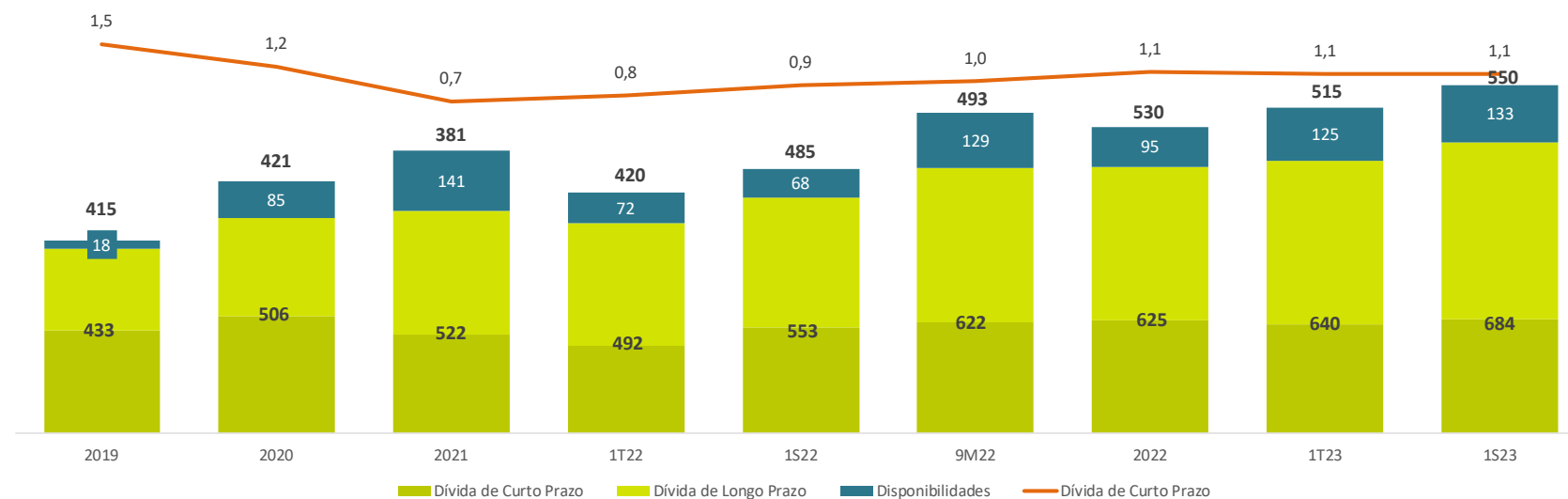


Endividamento (R\$ MM)	1S23	1T23	Var. (%)	2022	Var. (%)
Dívida de Curto Prazo	267,3	255,9	4,4%	263,5	1,4%
Dívida de Longo Prazo	416,3	384,2	8,4%	361,6	15,1%
<b>Dívida Bruta</b>	<b>683,6</b>	<b>640,1</b>	<b>6,8%</b>	<b>625,1</b>	<b>9,4%</b>
Disponibilidades	133,3	125,2	6,5%	94,9	40,4%
<b>Dívida Líquida</b>	<b>550,3</b>	<b>514,9</b>	<b>6,9%</b>	<b>530,2</b>	<b>3,8%</b>
% Dívida de curto prazo	39%	40%	-1 p.p.	42%	-2 p.p.
<b>Dívida Líquida/EBITDA Recorrente</b>	<b>1,1</b>	<b>0,9</b>	<b>23,1%</b>	<b>1,1</b>	<b>-2,4%</b>

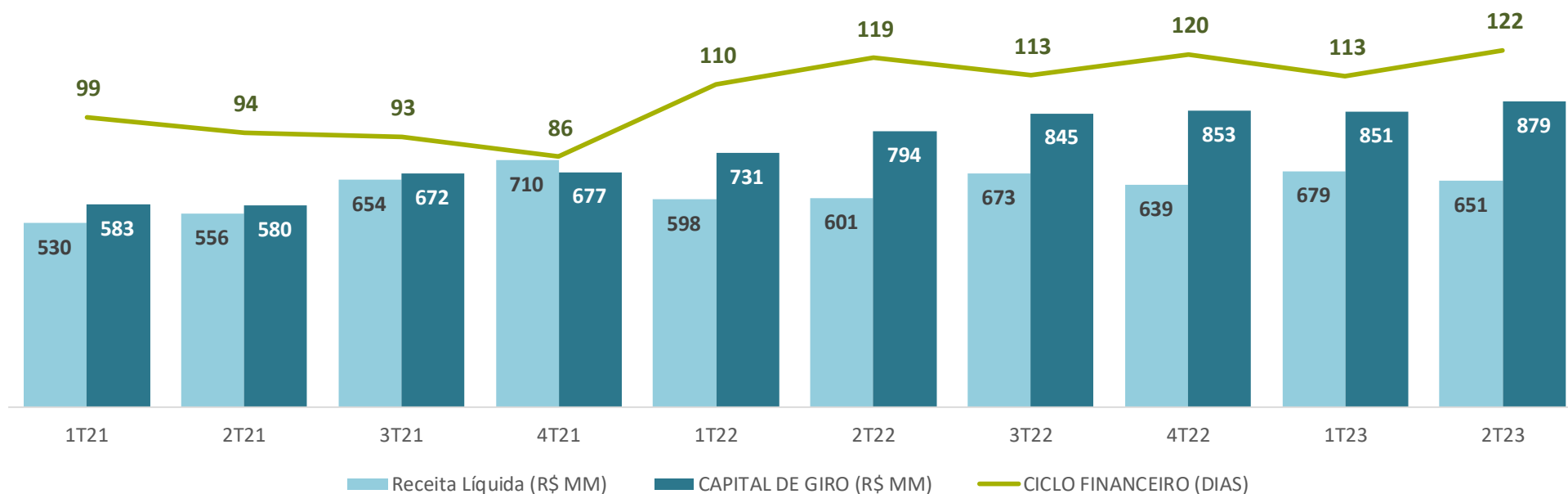
Distribuição da Dívida por Prazo em 1S23



Distribuição da Dívida por Moeda




Ciclo Financeiro	1T21	2T21	3T21	4T21	1T22	2T22	3T22	4T22	1T23	2T23
<b>Receita Líquida (R\$ MM)</b>	<b>529,5</b>	<b>556,3</b>	<b>654,0</b>	<b>709,6</b>	<b>597,8</b>	<b>600,9</b>	<b>672,8</b>	<b>639,1</b>	<b>678,6</b>	<b>650,9</b>
Clientes	459,5	427,4	514,5	525,6	501,6	503,3	525,5	505,3	561,8	591,9
Estoque	282,2	344,2	393,0	434,0	471,9	537,7	566,6	578,6	492,7	522,5
Fornecedores	158,8	191,9	235,2	283,0	242,3	247,0	246,9	230,9	204,0	235,3
<b>CAPITAL DE GIRO (R\$ MM)</b>	<b>582,9</b>	<b>579,7</b>	<b>672,3</b>	<b>676,6</b>	<b>731,2</b>	<b>794,1</b>	<b>845,2</b>	<b>853,1</b>	<b>850,5</b>	<b>879,0</b>
Clientes (dias)	78	69	71	67	76	75	70	71	75	82
Estoque (dias)	48	56	54	55	71	81	76	81	65	72
Fornecedores (dias)	(27)	(31)	(32)	(36)	(36)	(37)	(33)	(33)	(27)	(33)
<b>CICLO FINANCEIRO (DIAS)</b>	<b>99</b>	<b>94</b>	<b>93</b>	<b>86</b>	<b>110</b>	<b>119</b>	<b>113</b>	<b>120</b>	<b>113</b>	<b>122</b>





Investimentos Realizados

R\$ 61,3 milhões



Total Florestal  
R\$ 36,8 milhões

R\$ 56,1 milhões



Total Florestal  
R\$ 36,2 milhões


	2T22	2T23
Madeira	19,5	12,6
Tintas	1,9	2,5
Sivicultura	26,0	17,8
Arrendamento	10,8	18,5

R\$ 104,3 milhões



Total Florestal  
R\$ 59,3 milhões

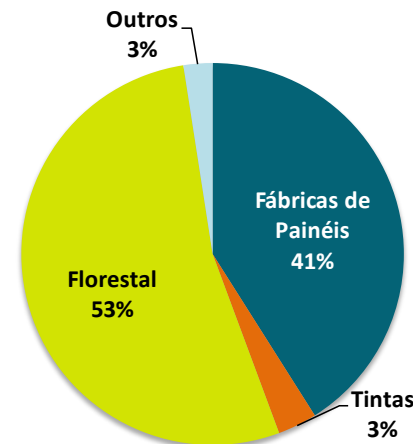
R\$ 121,6 milhões



Total Florestal  
R\$ 69,5 milhões

	1S22	1S23
Madeira	35,5	34,3
Tintas	3,2	4,0
Sivicultura	41,2	35,8
Arrendamento	18,1	33,7

Previsto para 2023  
R\$ 251,0 milhões





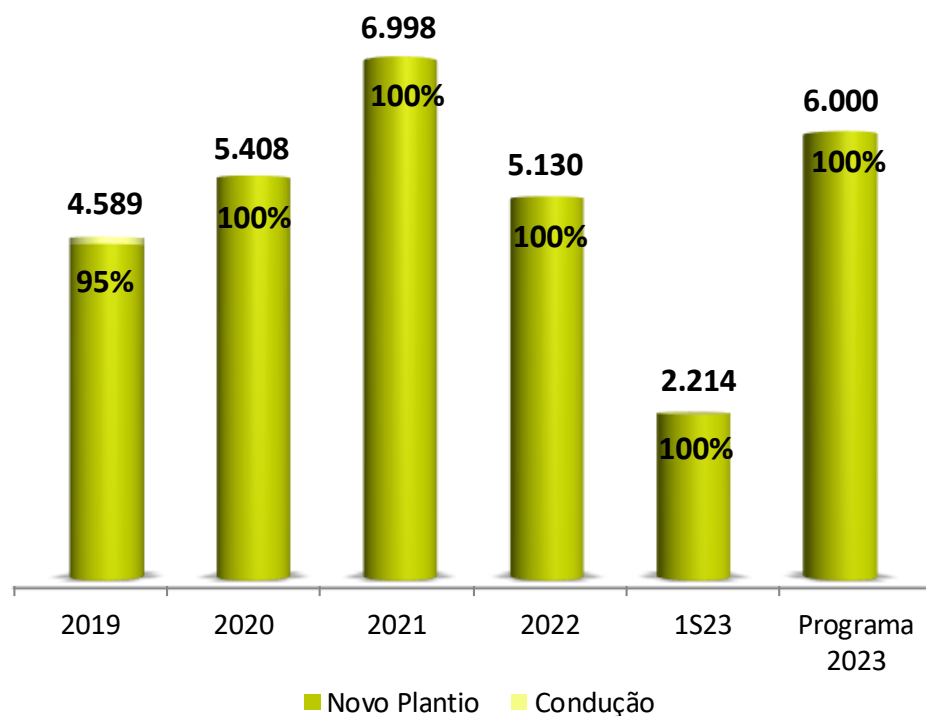
Sustentabilidade

eucatex   
cultivando  
*o amanhã*

130 fazendas  
de plantação de eucalipto,  
totalizando  
43 mil hectares sendo 35,5 mil  
hectares  
de efetivo plantio

Raio Médio		
Salto	Botucatu MDP	Botucatu Fibra
78 km	143 Km	83 Km

Novas Florestas Plantadas e Condução da Brotação (ha)



## Usina Solar Castilho - Contrato de Compra de Energia Solar - PPA

- Investimento: R\$ 1 bilhão
- Capacidade Instalada: 270 MWP
- Área Ocupada: 690 hectares (600 campos de futebol)
- Redução no Custo de Energia: R\$ 12 milhões / ano
- Impacto Ambiental: A planta evitará a emissão de 16 mil toneladas de CO<sub>2</sub> na atmosfera / ano, equivalente à absorção realizada por 110 mil árvores durante 30 anos





**José Antonio G. de Carvalho**  
*Vice Presidente Executivo e DRI*

**Sergio Henrique Ribeiro**  
*Diretor de Controladoria*

**Waneska Bandeira**  
*Relações com Investidores*

[ri@eucatex.com.br](mailto:ri@eucatex.com.br)

55 (11) 3049-2473

eucatex   
**cultivando**  
*o amanhã*