

euocatex 

Divulgação de  
Resultados

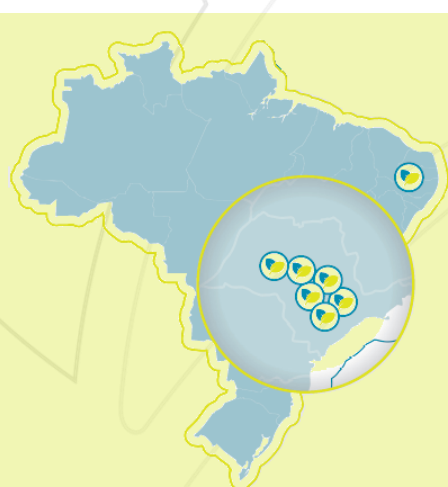
3T20

## Descrição da Eucatex

- Fundada em 1951 com a Serraria Americana, em São Paulo/SP
- Primeira empresa brasileira a usar o eucalipto para produção de chapas e painéis
- 6 unidades fabris com atuação nos segmentos da Indústria Moveleira, Revenda, Construção Civil e Exportação
- Possui 88 Fazendas de Eucalipto, totalizando 51,9 mil hectares de terra
- Empresa tradicional no setor, com cerca de 2.771 colaboradores

## Vantagens Competitivas

- Inovação, criatividade e diferenciação
- Responsabilidade Ambiental: Selo Verde (FSC) para todos seus produtos, Gestão Ambiental e Florestal
- Presença estratégica nos principais centros consumidores do País
- Força da Marca em todos os Segmentos de atuação e verticalização



**MDP e Pisos Laminados**  
Botucatu/SP



**Chapa de Fibra**  
Botucatu/SP



**Chapa de Fibra,  
Painéis Divisórias e  
Portas**  
Salto/SP



**MDF / T-HDF**  
Salto/SP



**Tintas e Vernizes**  
Salto/SP



**Massas PVA e  
Acrílica e Tintas  
Acrílicas**  
Cabo Sto. Agostinho/PE

## Medidas Internas – Ações Preventivas

Informação e Conscientização

Sanitização dos Ambientes

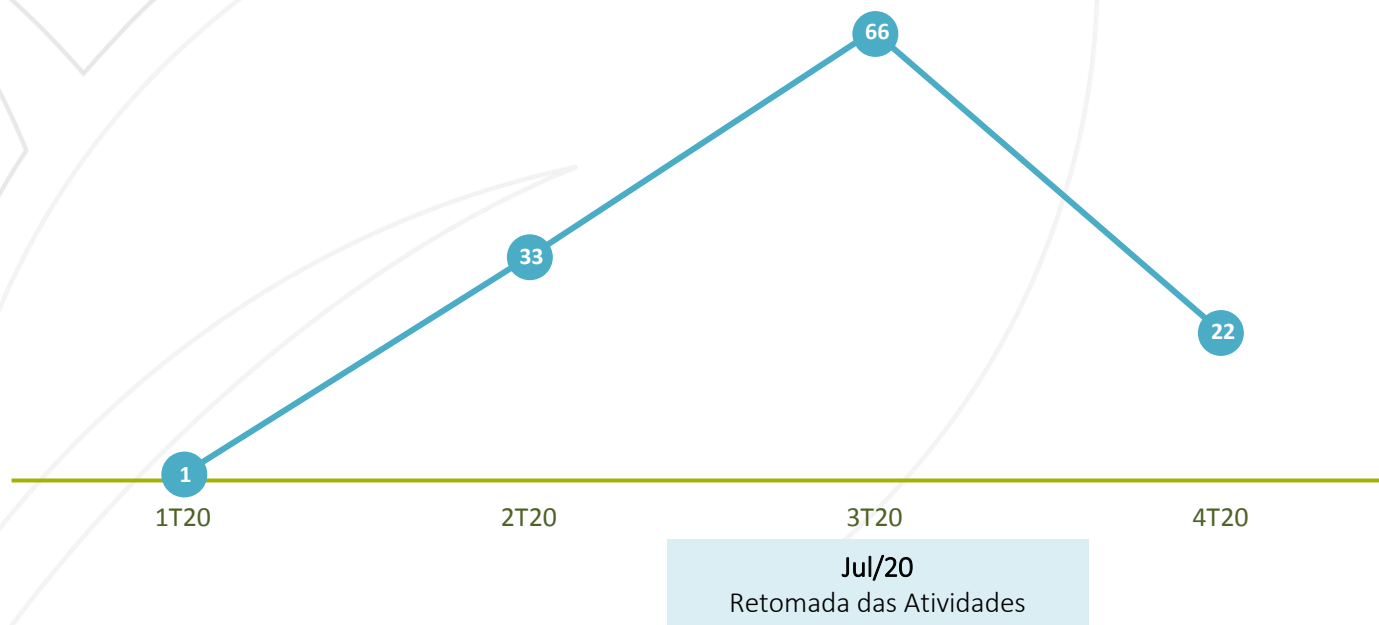
Higiene Pessoal

Distanciamento Social

Monitoramento do Risco

Controle de Casos

## Evolução dos Casos Confirmados



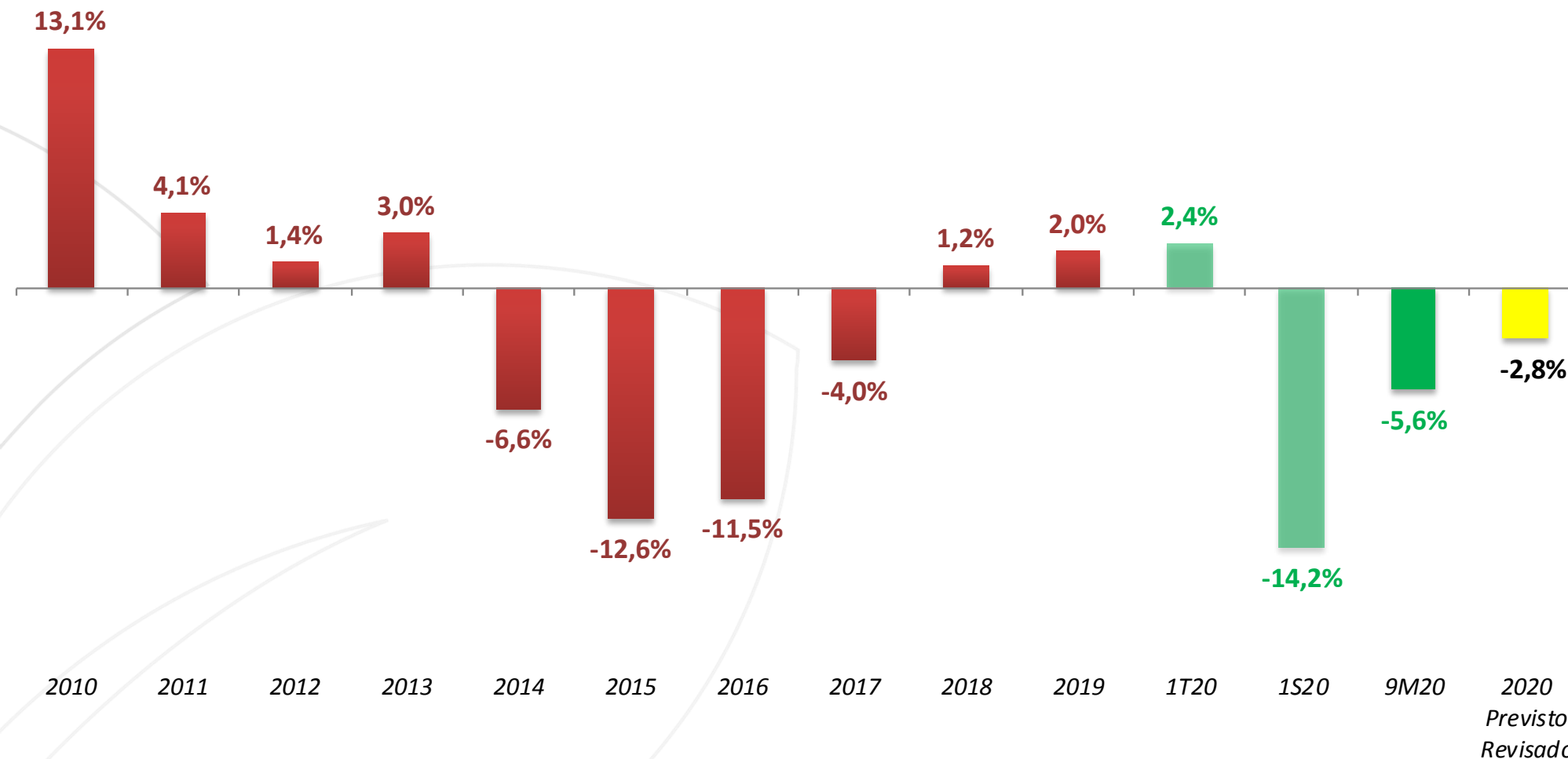
Em 09/nov, com o conhecimento e acompanhamento documental da medicina da Companhia, há **14** casos suspeitos, que apresentaram atestados e ficaram afastados do trabalho por algum período, sendo que nenhum caso confirmado do total de **2.771** colaboradores.

O crescimento significativo de casos se deu nas unidades de Salto e Botucatu, porém em proporção menor ao apurado pelas prefeituras destas cidades.

euocatex 

**Desempenho Operacional  
e Financeiro**

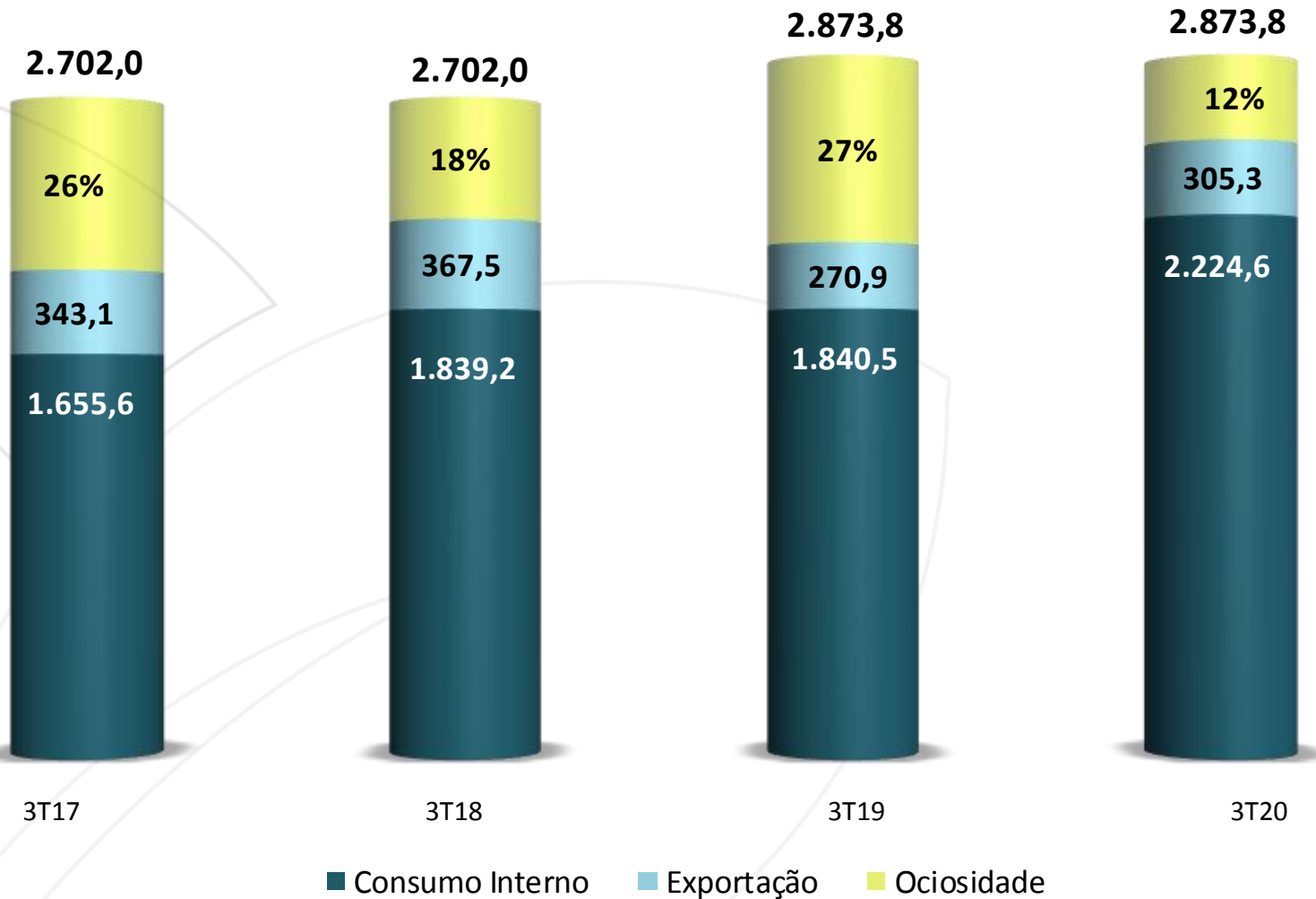
### Índice ABRAMAT Mercado Interno



No acumulado de 2013 até 9M20, o indicador acumula queda de 32,4%.

Fonte: ABRAMAT

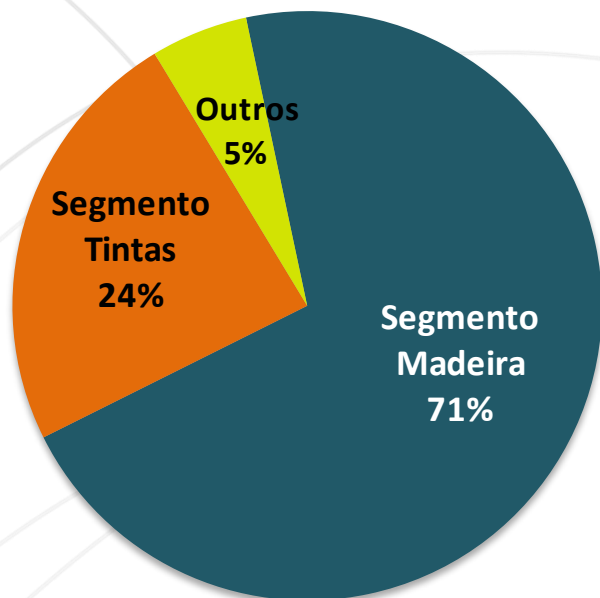
## Capacidade Efetiva Instalada (Chapa de Fibra + MDF + MDP) X Produção



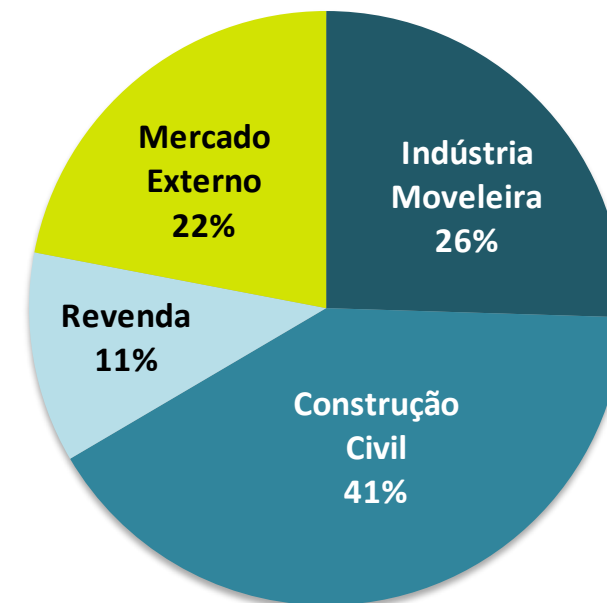
% Variação 3T20 x 3T19	
Total	
Total	19,8%
Mercado Interno	20,9%
Mercado Externo	12,7%

Receita Líquida					
3T19	3T20	Var	9M19	9M20	Var
R\$ 398,7 milhões	R\$ 531,4 milhões	33,3%	R\$ 1.128,3 milhões	R\$ 1.269,7 milhões	12,5%

Distribuição por Produto – 3T20

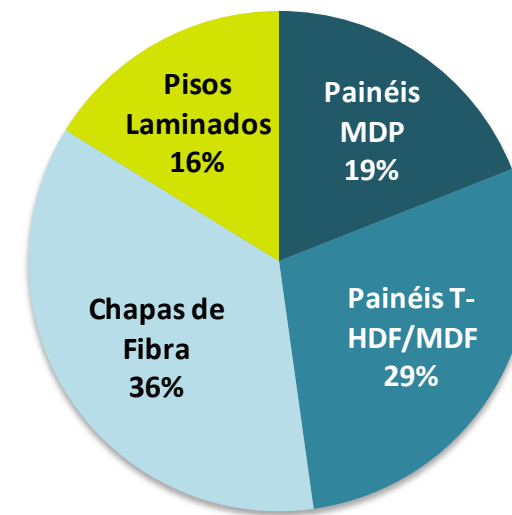


Distribuição por Segmento – 3T20

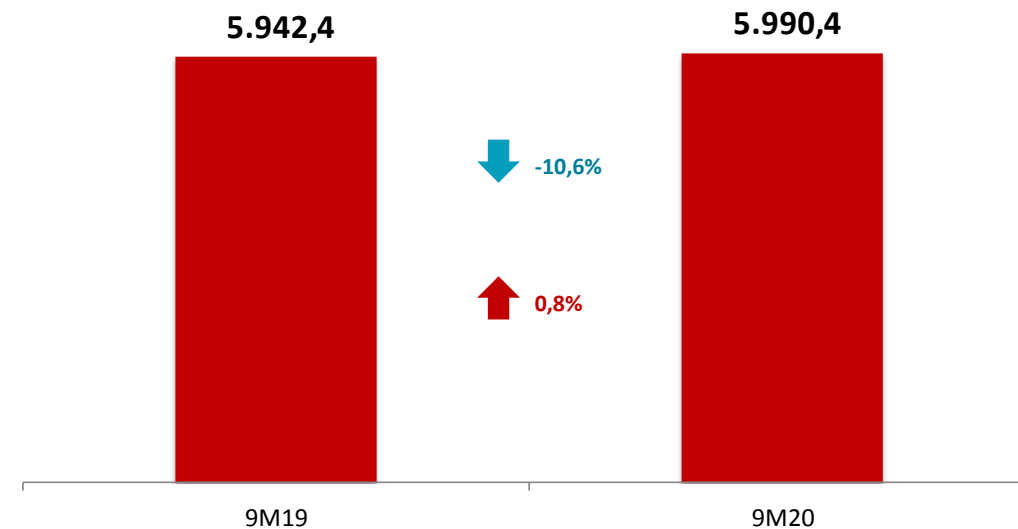
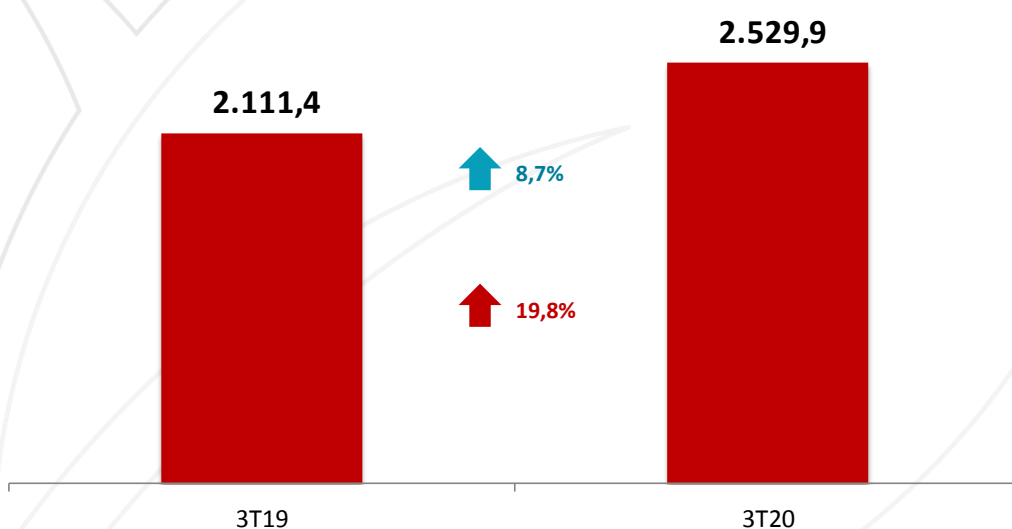


A Eucatex possui um portfólio diversificado de produtos e atua em diversos segmentos, contribuindo com um crescimento significativo ao longo dos anos.

Receita Líquida		
3T19	3T20	Var
R\$ 287,8 milhões	R\$ 377,1 milhões	31,0%
9M19	9M20	Var
R\$ 837,9 milhões	R\$ 883,6 milhões	5,5%



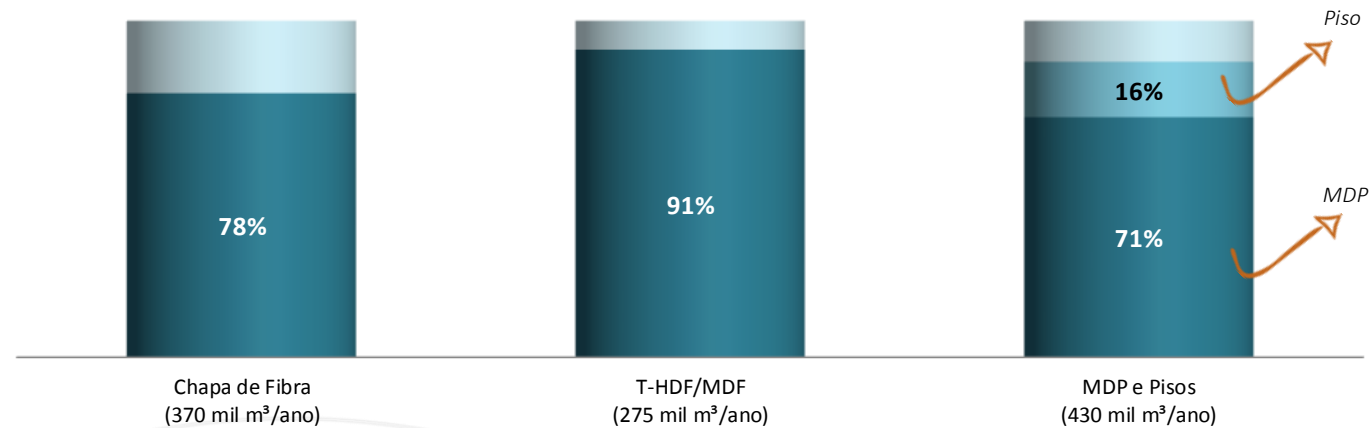
Mercado Total (Mil m<sup>3</sup>) - Mercado Interno + Exportação



Fonte: Estimativa Eucatex

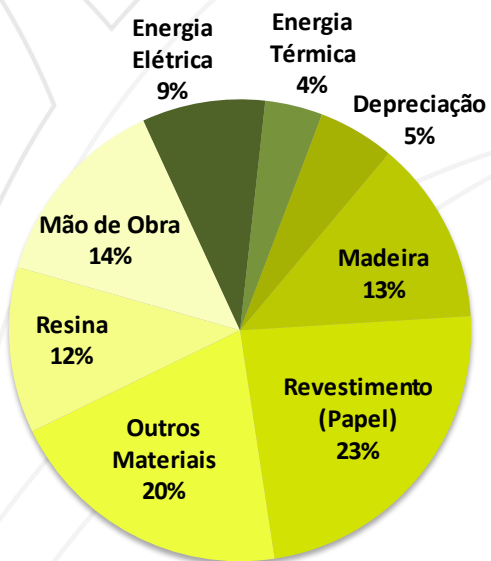


### Utilização da Capacidade Instalada – 3T20

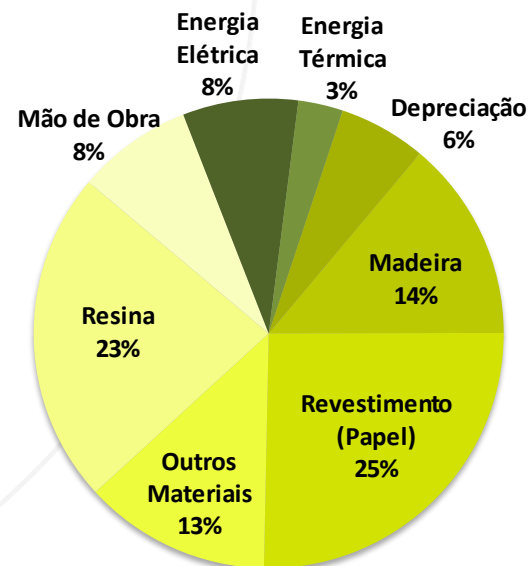


### Distribuição dos Custos – 3T20

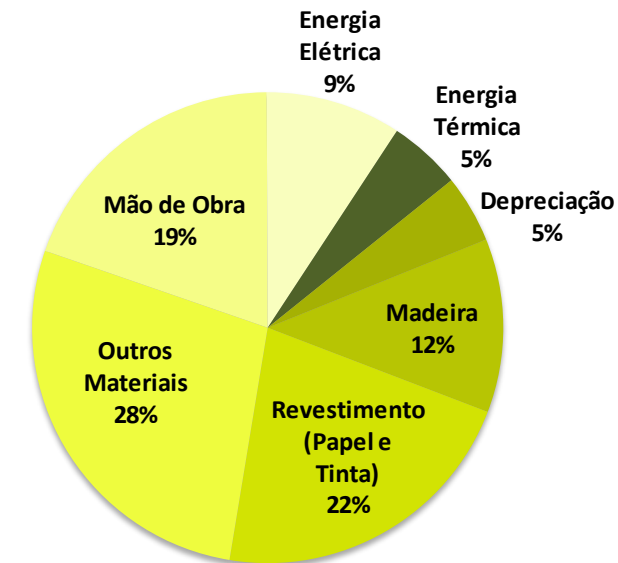
*Todos os Painéis*



*Painéis com Resina*

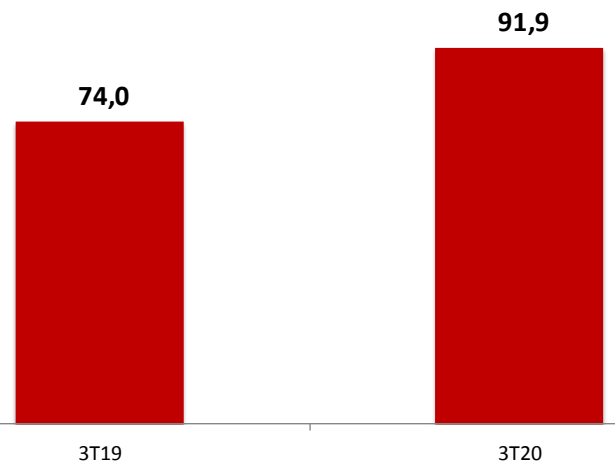


*Painéis sem Resina (Chapa de Fibra)*



Receita Líquida		
3T19	3T20	Var
R\$ 81,6 milhões	R\$ 126,0 milhões	54,4%
9M19	9M20	Var
R\$ 218,4 milhões	R\$ 287,9 milhões	31,8%

Mercado – Milhões Galões



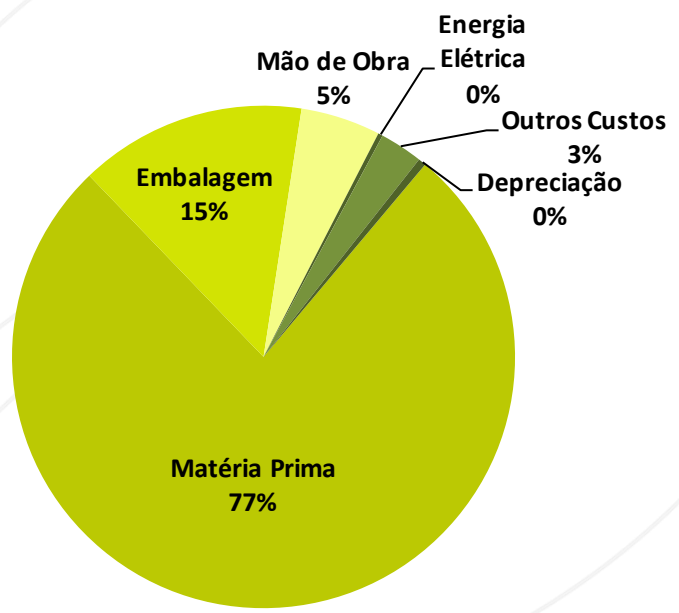
Variação	3T20 x 3T19
Eucatex	48,0%
Mercado	24,3%

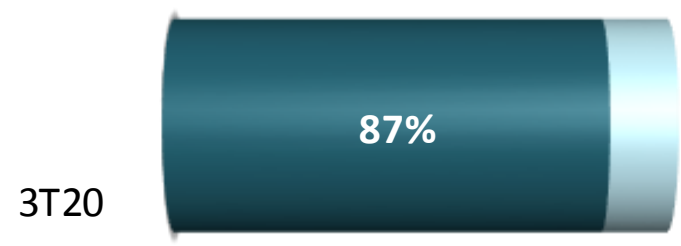
Variação	9M20 x 9M19
Eucatex	24,7%
Mercado	1,7%

Fonte: Eucatex

Distribuição dos Custos – 3T20



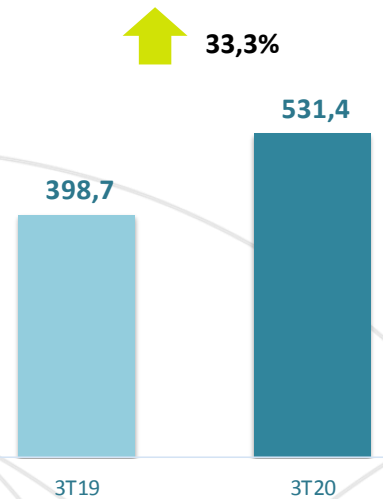
Utilização da Capacidade Instalada



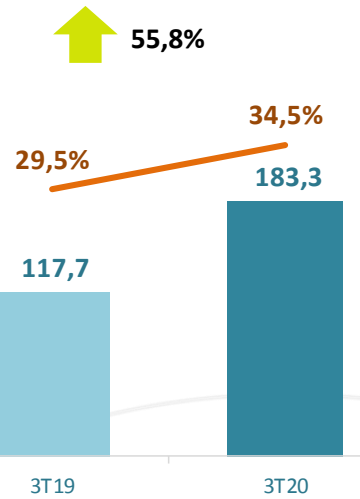
- Capacidade Total - 36 milhões galões / ano

# Destques Financeiros

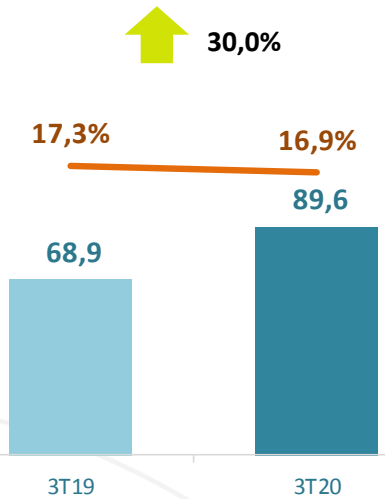
### Receita Líquida (R\$ MM)



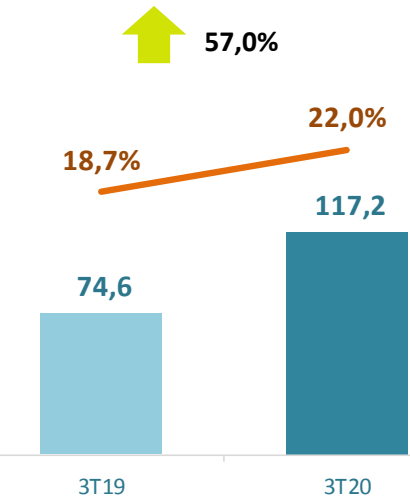
### Lucro Bruto e Margem Bruta



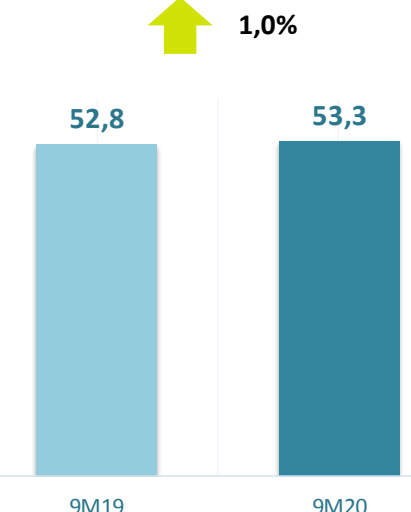
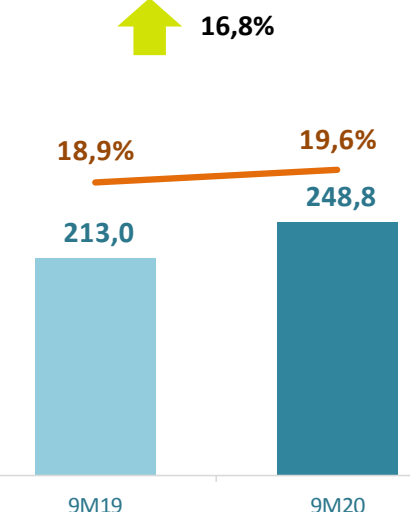
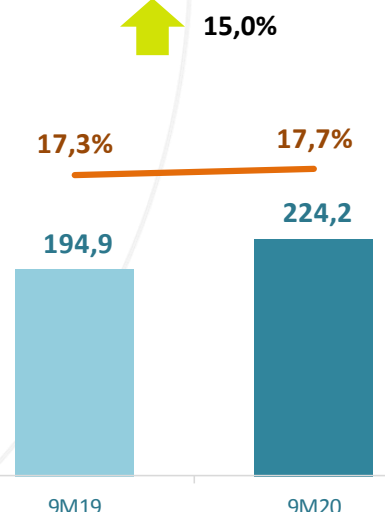
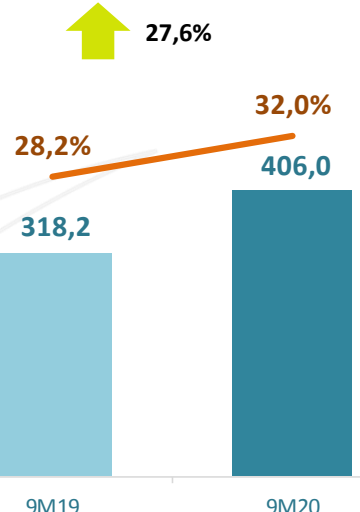
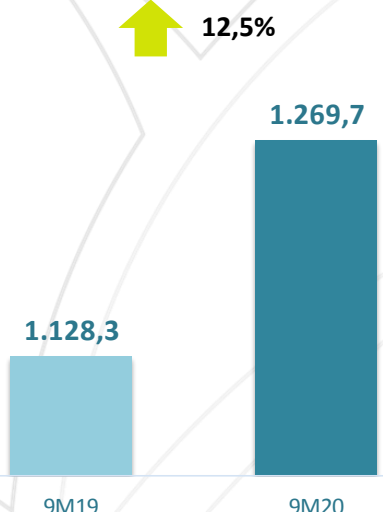
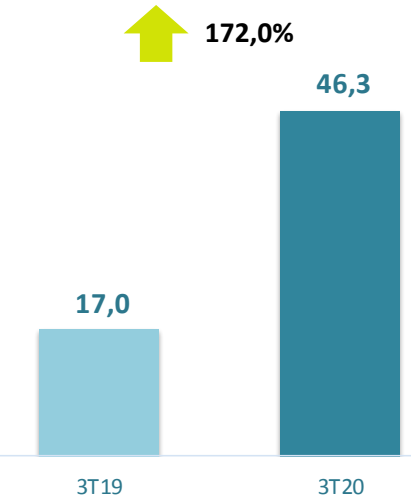
### SG&A e SG&A / Receita Líquida



### EBITDA Recorrente e Margem EBITDA Recorrente

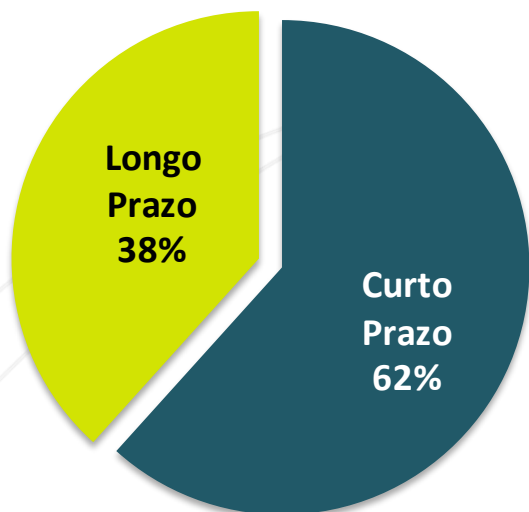


### Lucro Líquido Recorrente

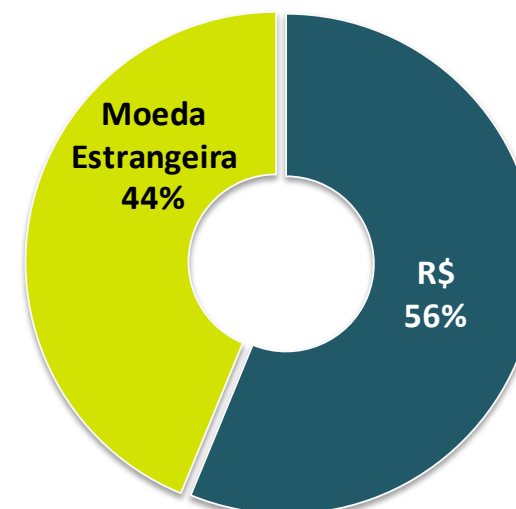


Endividamento (R\$ MM)	9M20	1S20	Var. (%)	9M19	Var. (%)
Dívida de Curto Prazo	320,6	298,9	7,3%	268,7	19,3%
Dívida de Longo Prazo	199,1	190,8	4,4%	176,3	12,9%
<b>Dívida Bruta</b>	<b>519,7</b>	<b>489,6</b>	<b>6,1%</b>	<b>445,1</b>	<b>16,8%</b>
Disponibilidades	79,4	24,7	221,0%	18,9	321,0%
<b>Dívida Líquida</b>	<b>440,3</b>	<b>464,9</b>	<b>-5,3%</b>	<b>426,2</b>	<b>3,3%</b>
% Dívida de curto prazo	62%	61%	1 p.p.	60%	2 p.p.
<b>Dívida Líquida/EBITDA Recorrente</b>	<b>1,4</b>	<b>1,7</b>	<b>-17,6%</b>	<b>1,5</b>	<b>-11,3%</b>

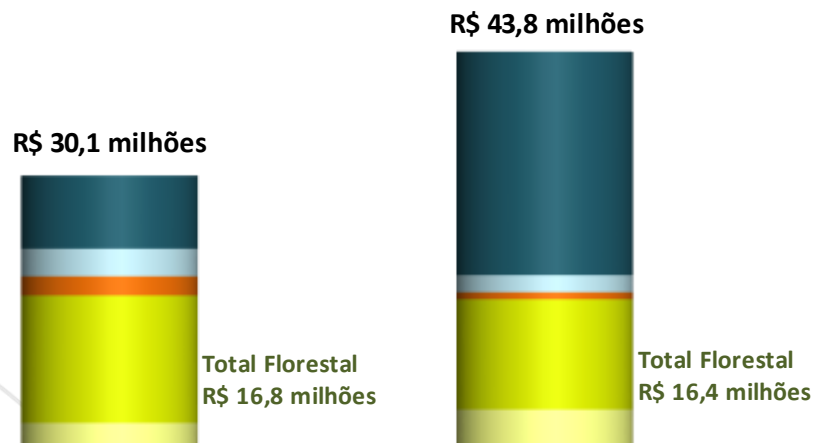
Distribuição da Dívida por Prazo em 9M20



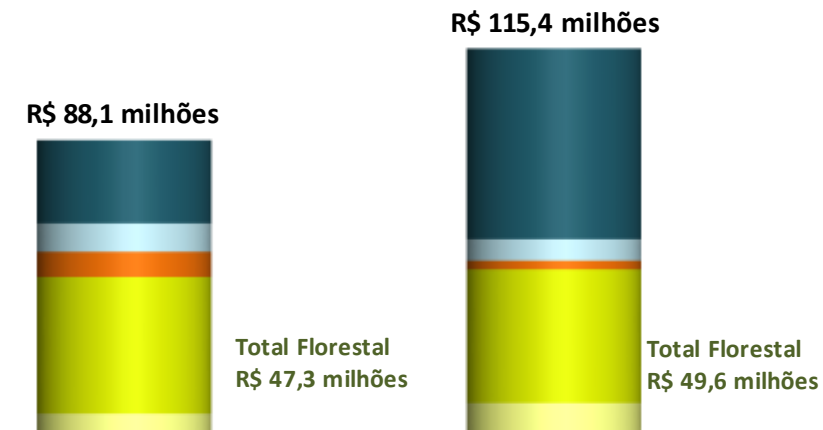
Distribuição da Dívida por Moeda em 9M20



Investimentos Realizados

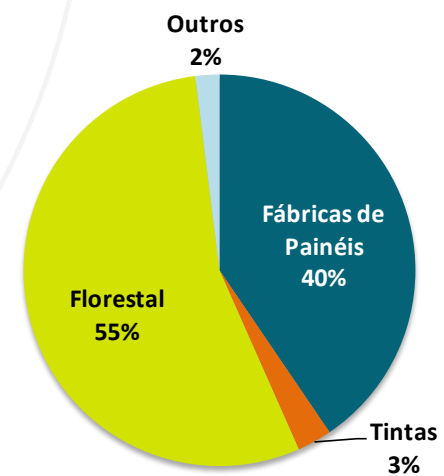


	3T19	3T20
Salto + Fibra Bot	8,1	24,8
Botucatu	3,1	1,9
Tintas	2,1	0,8
Sivicultura	14,1	12,2
Arrendamento	2,7	4,2



	9M19	9M20
Salto + Fibra Bot	24,8	56,8
Botucatu	8,5	6,4
Tintas	7,5	2,6
Sivicultura	40,6	39,7
Arrendamento	6,7	9,9

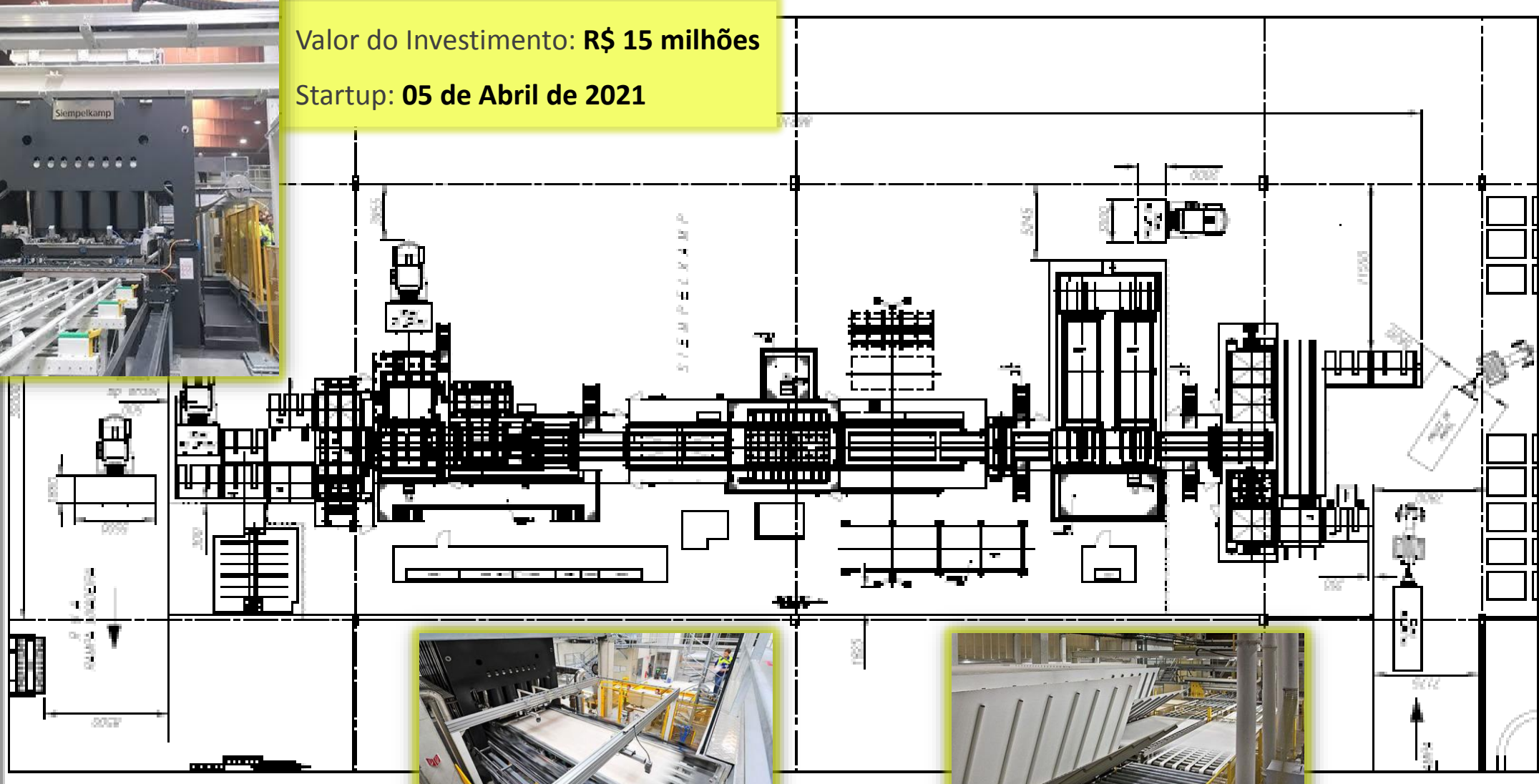
Previsto para 2020  
**R\$ 136,5 milhões**



## Aquisição da Prensa Siempelkamp

Valor do Investimento: **R\$ 15 milhões**

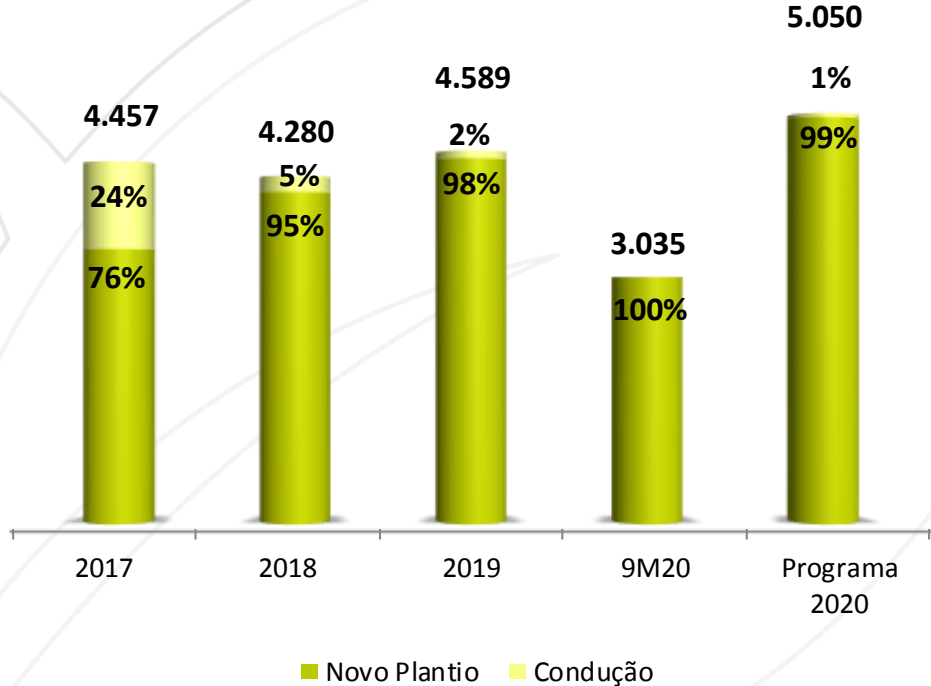
Startup: **05 de Abril de 2021**



88 fazendas  
de plantação de eucalipto,  
totalizando  
51,9 mil hectares

Raio Médio		
Salto	Botucatu MDP	Botucatu Fibra
116 km	44 Km	51 Km

Novas Florestas Plantadas e Condução da Brotação (ha)





**José Antonio G. de Carvalho**  
*Vice Presidente Executivo e DRI*

**Sergio Henrique Ribeiro**  
*Diretor de Controladoria*

**Waneska Bandeira**  
*Relações com Investidores*

[ri@eucateX.com.br](mailto:ri@eucateX.com.br)

**55 (11) 3049-2473**