



eucatex



Grupo Eucatex

Apresentação

Resultados do 3T16

10 de Novembro de 2016



Destaques Gerais

Receita Líquida

3T16: R\$ 304,3 milhões, retração de 2,2%

9M16: R\$ 859,9 milhões, crescimento de 0,7%

EBITDA Recorrente

3T16: R\$ 47,6 milhões, redução de 10,6%

9M16: R\$ 139,1 milhões, redução de 7,8%

Margem EBITDA Recorrente

3T16: 15,7%, queda de 1,4 pp

9M16: 16,2%, queda de 1,5 pp

Lucro Líquido Recorrente

3T16: R\$ 8,8 milhões, superior em 268,7%

9M16: R\$ 39,5 milhões, superior em 127,8%

Exportações

3T16: Crescimento de 36,3% no Volume e de 12,6% na Receita Líquida

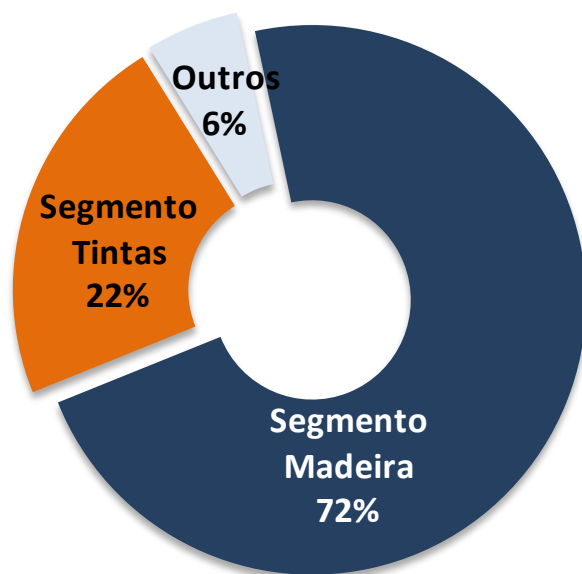
9M16: Crescimento de 38,9% no Volume e de 24,6% na Receita Líquida



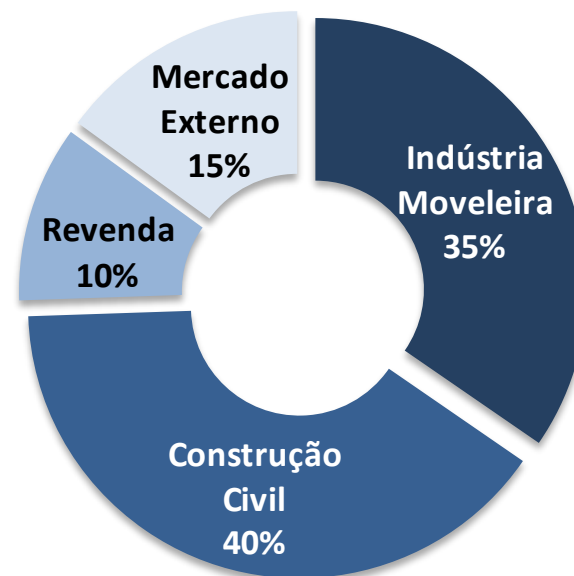
Receita Líquida

3T15	3T16	Var	9M15	9M16	Var
R\$ 311,0 milhões	R\$ 304,3 milhões	-2,2%	R\$ 853,8 milhões	R\$ 859,9 milhões	0,7%

Distribuição por Produto – 9M16



Distribuição por Segmento – 9M16

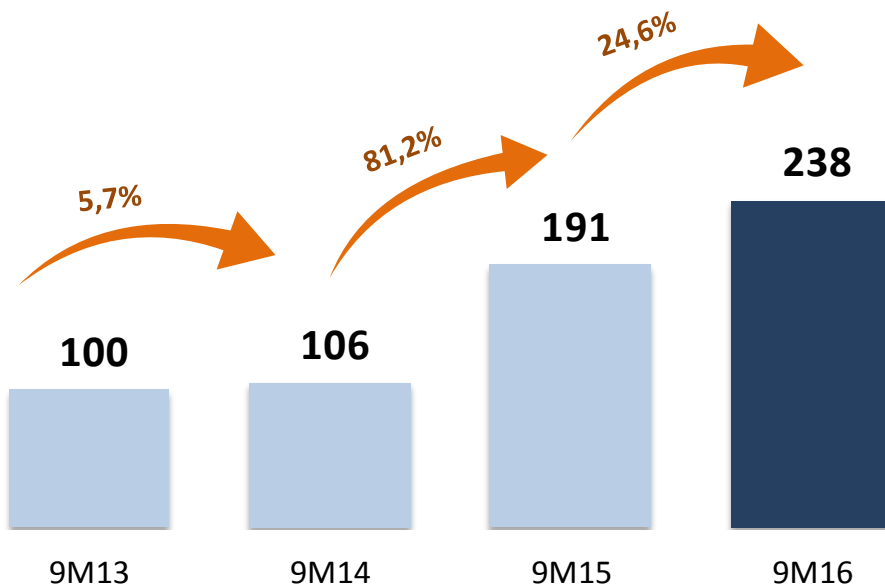




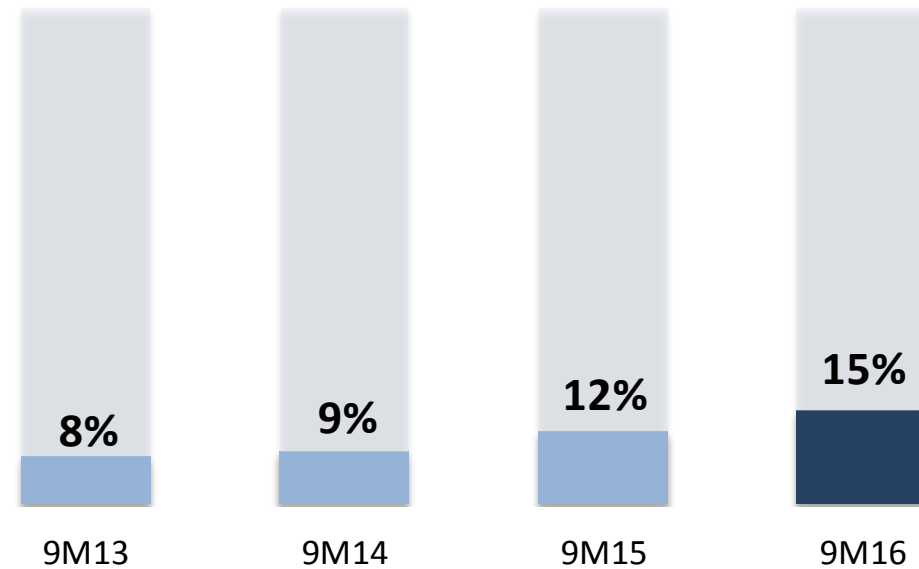
Desempenho das Exportações – 9M

Receita Líquida – Base 100 - 2013

CAGR: + 33,6%



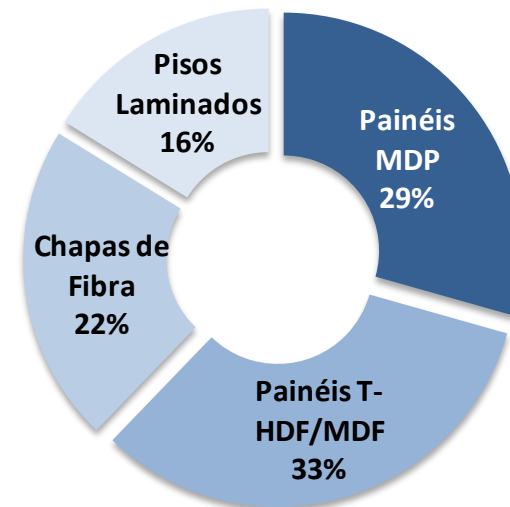
Participação na Receita Líquida Total



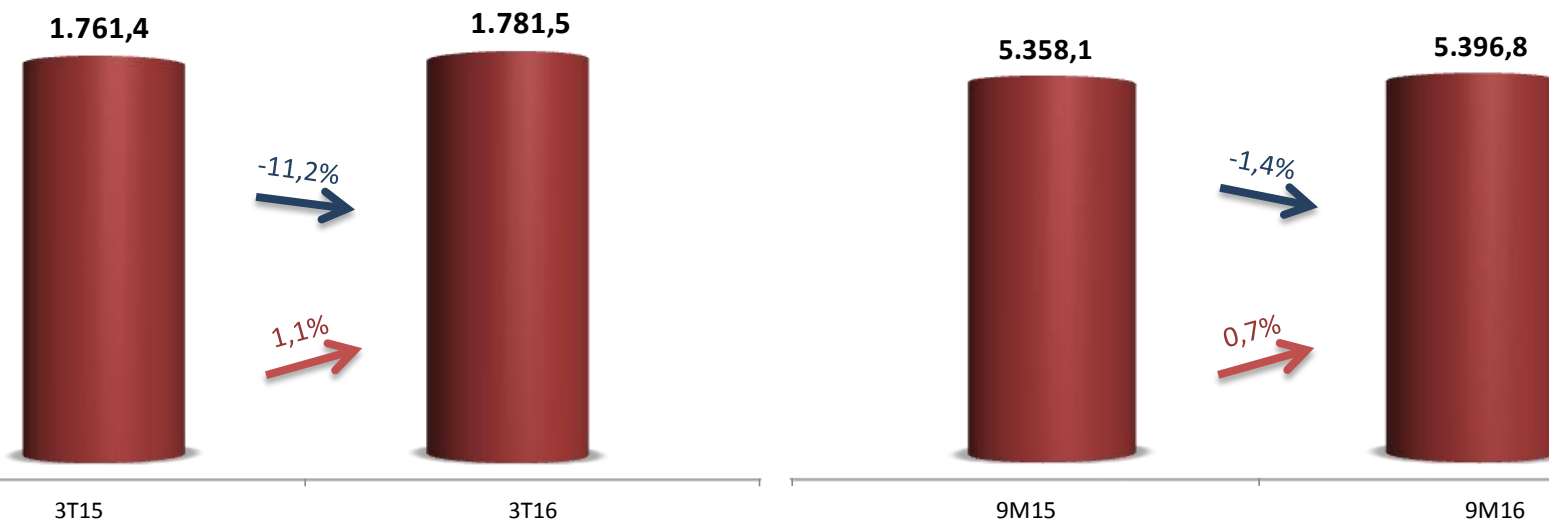


Receita Líquida

3T15	3T16	Var
R\$ 227,6 milhões	R\$ 208,7 milhões	-8,3%
9M15	9M16	Var
R\$ 641,8 milhões	R\$ 621,1 milhões	-3,2%

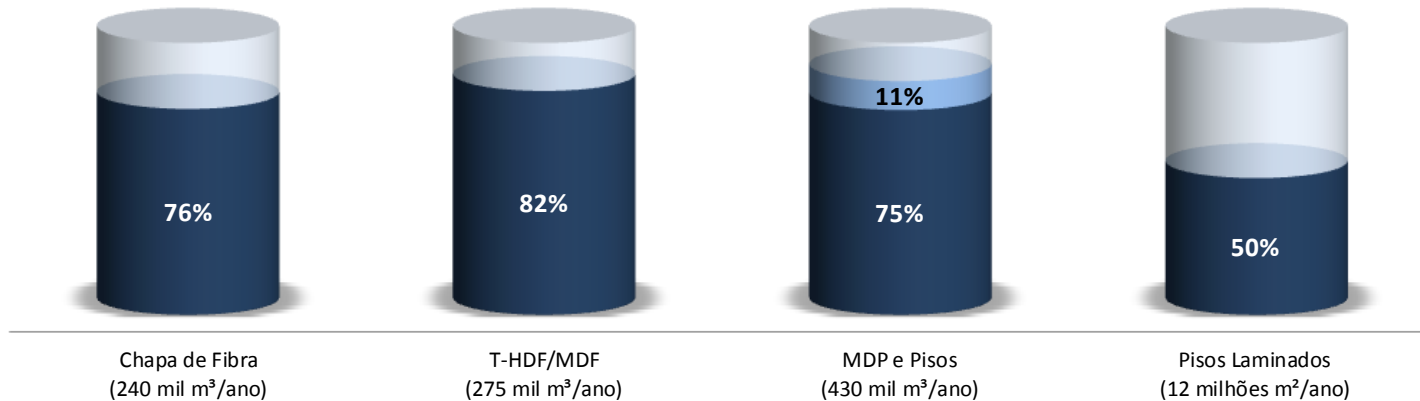


Mercado Total (Mil m³) MERCADO INTERNO + EXPORTAÇÃO

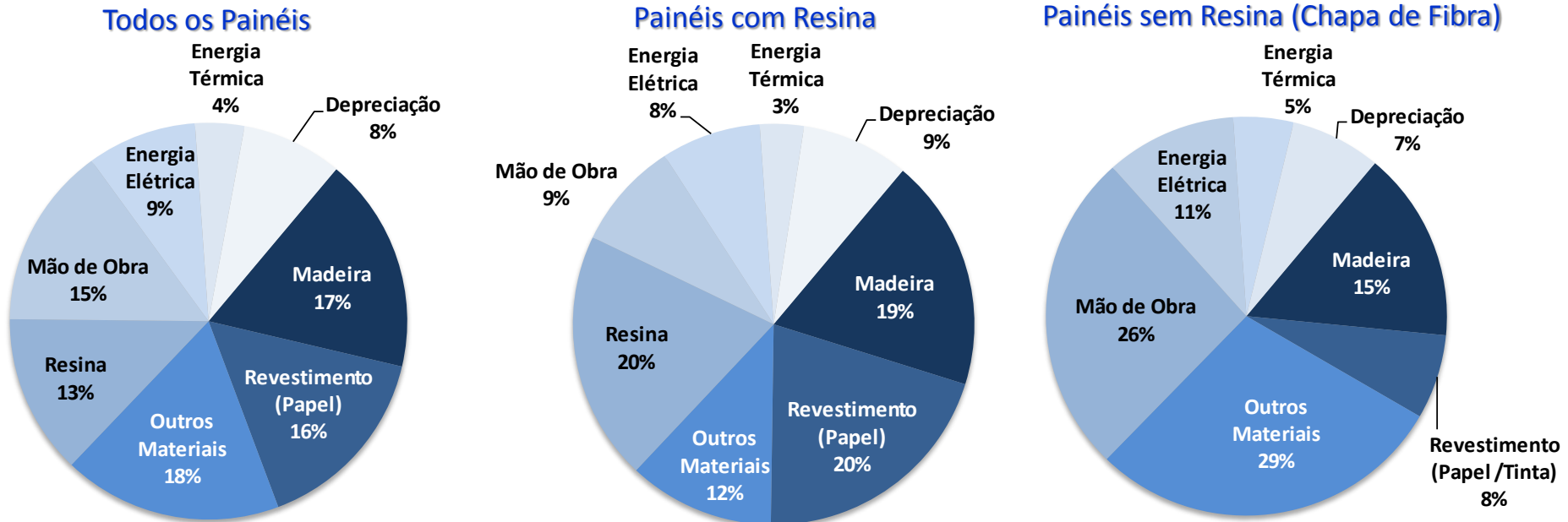




Utilização da Capacidade Instalada – 3T16



Distribuição dos Custos – 3T16





Mercado - Milhões Galões

Receita Líquida

Receita Líquida		
3T15	3T16	Var
R\$ 70,0 milhões	R\$ 73,7 milhões	5,3%
9M15	9M16	Var
R\$ 188,0 milhões	R\$ 191,6 milhões	1,9%

207,0



187,9



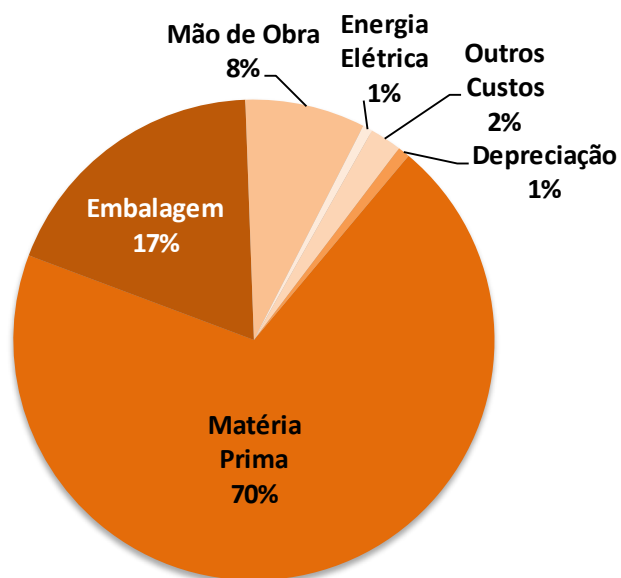
9M15

9M16

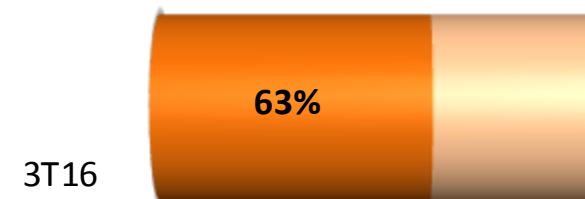
Varição	3T16 x 3T15	9M16 x 9M15
Eucatex	-1,3%	-5,0%
Mercado	-7,8%	-9,3%

Fonte: Eucatex

Distribuição dos Custos – 3T16



Utilização da Capacidade Instalada



- Capacidade Total - 36 milhões galões / ano

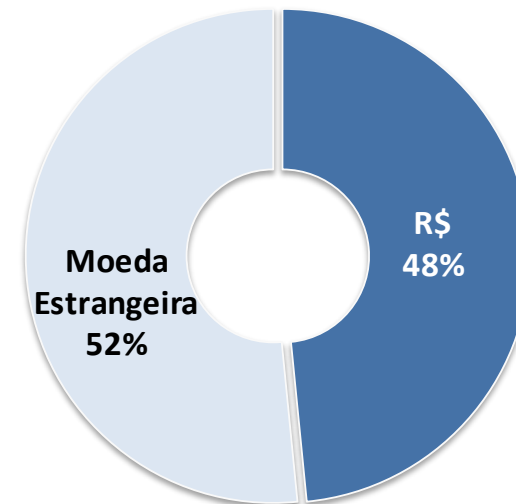
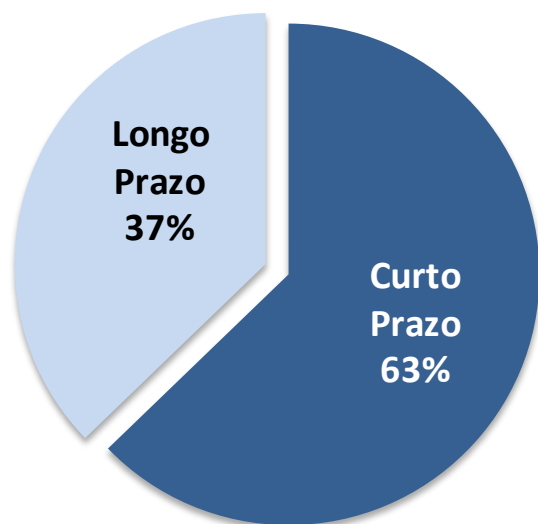


Destaques (R\$ MM)	3T16	A.V. %	3T15	A.V. %	Var. (%)	9M16	A.V. %	9M15	A.V. %	Var. (%)
Receita Líquida	304,3	100,0%	311,0	100,0%	-2,2%	859,9	100,0%	853,8	100,0%	0,7%
Valor justo ativo biológico	7,2	2,4%	15,9	5,1%	-54,9%	21,5	2,5%	35,5	4,2%	-39,3%
Custo dos Produtos Vendidos	(228,1)	-75,0%	(232,6)	-74,8%	-1,9%	(643,8)	-74,9%	(632,2)	-74,0%	1,8%
Lucro Bruto	83,4		94,3		-11,6%	237,6		257,2		-7,6%
Margem Bruta (%)	27,4%		30,3%		-2,9 p.p.	27,6%		30,1%		-2,5 p.p.
Despesas Adm.	(14,7)	-4,8%	(13,5)	-4,3%	9,5%	(43,4)	-5,0%	(41,7)	-4,9%	4,0%
Despesas Comerciais	(40,9)	-13,4%	(44,1)	-14,2%	-7,3%	(125,9)	-14,6%	(124,7)	-14,6%	1,0%
Outras Receitas e Despesas Operacionais	0,3	0,1%	0,0	0,0%	4172,8%	(0,4)	-0,1%	0,8	0,1%	-157,7%
LAJIDA (EBITDA) Ajustado por Eventos não Caixa	43,1	14,2%	51,1	16,4%	-15,7%	122,1	14,2%	143,3	16,8%	-14,8%
Margem LAJIDA (EBITDA)	14,2%		16,4%		-2,2 p.p.	14,2%		16,8%		-2,6 p.p.
LAJIDA (EBITDA) Ajustado Recorrente	47,6		53,3		-10,6%	139,1		150,8		-7,8%
Margem LAJIDA (EBITDA) Ajustado Recorrente	15,7%		17,1%		-1,4 p.p.	16,2%		17,7%		-1,5 p.p.
Resultado Financeiro Líquido	(18,8)	-6,2%	(53,1)	-17,1%	64,5%	(25,0)	-2,9%	(97,8)	-11,5%	74,5%
Resultados não Recorrentes	(4,6)	-1,5%	(2,2)	-0,7%	-106,6%	(17,0)	-2,0%	(7,5)	-0,9%	-126,4%
IR e CSLL	(0,4)	-0,1%	18,7	6,0%	102,1%	(3,5)	-0,4%	23,6	2,8%	114,7%
Lucro Líquido	4,2	1,4%	0,2	0,1%	2485,7%	22,5	2,6%	9,8	1,1%	128,8%
Lucro Líquido Recorrente	8,8	2,9%	2,4	0,8%	268,7%	39,5	4,6%	17,3	2,0%	127,8%



Endividamento (R\$ MM)	9M16	1S16	Var. (%)	9M15	Var. (%)
Dívida de Curto Prazo	227,8	195,1	16,8%	211,1	7,9%
Dívida de Longo Prazo	135,0	137,3	-1,6%	175,7	-23,2%
Dívida Bruta	362,8	332,4	9,2%	386,8	-6,2%
Disponibilidades	24,3	25,6	-5,3%	18,9	28,4%
Dívida Líquida	338,6	306,8	10,4%	367,9	-8,0%
% Dívida de curto prazo	63%	59%	4 p.p.	55%	8 p.p.
Dívida Líquida/EBITDA	1,8	1,7	8,8%	1,7	5,8%


Perfil de Dívida






Investimentos Realizados

R\$ 23,9 milhões



Total Florestal
R\$ 11,1 milhões

R\$ 22,1 milhões

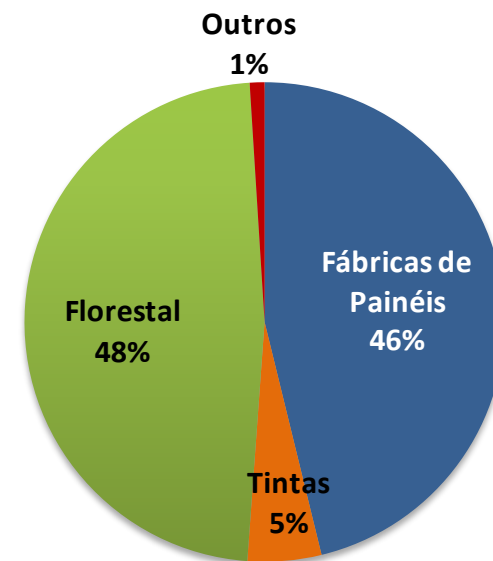


Total Florestal
R\$ 12,5 milhões

	3T15	3T16
■ Salto	10,4	6,8
■ Botucatu	1,9	2,5
■ Tintas	0,6	0,2
■ Sivicultura	9,8	10,4
■ Arrendamento	1,3	2,2

Previsto para 2016

R\$ 80 milhões





79 fazendas de
plantação de
eucalipto,
totalizando
46,3 mil
hectares

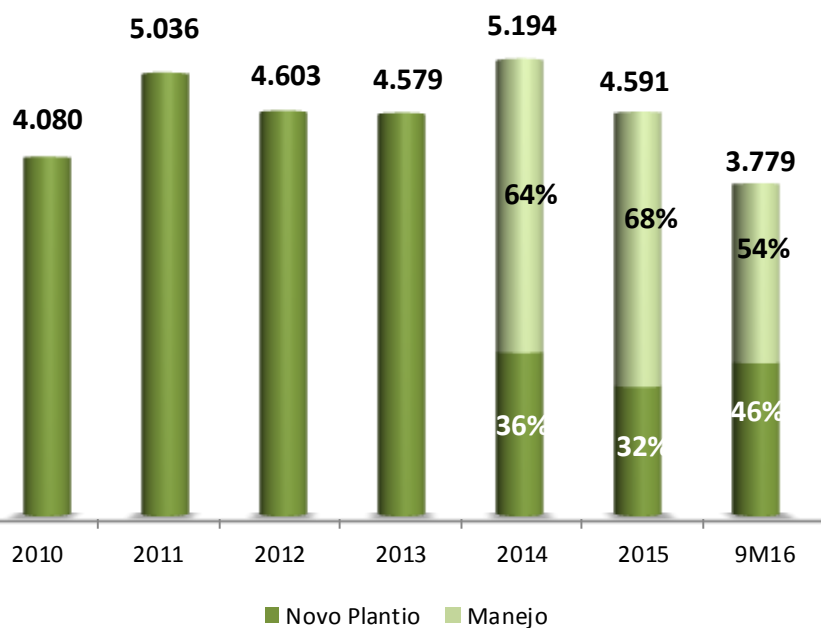
Raio Médio

Salto	Botucatu
173 km	38 Km

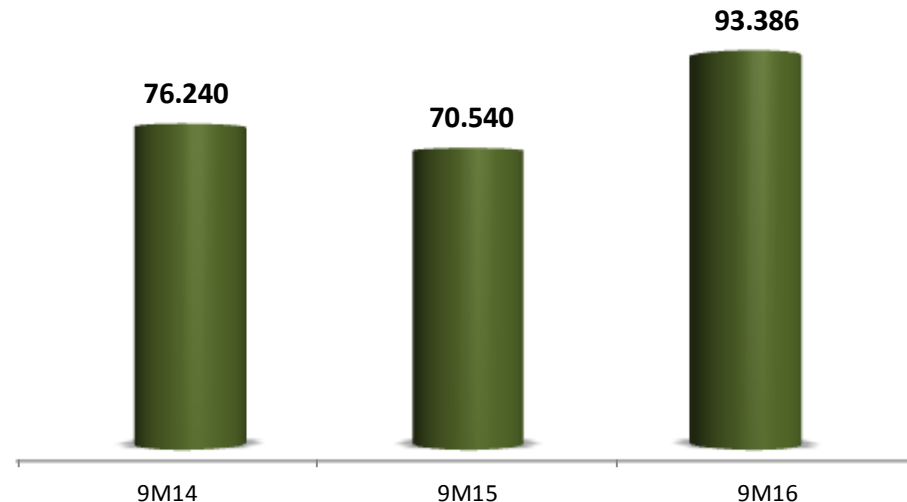
Capacidade Total de Processamento Reciclagem

Ton/Ano	Correspondência	
	Árvores	Florestas
240 mil ton	2 milhões / ano	1.500 ha

Novas Florestas Plantadas e Condução da Brotação (ha)



Volume Processado (ton) - Reciclagem



Ganho na Compra de Madeira – Reciclagem – 9M16

Madeira Mercado *	Reciclado	Variação	Consumo Ton Seca	Ganho
R\$ 210,60 ton/seca	R\$ 130,44 ton/seca	R\$ 80,16 ton/seca	79.378	R\$ 6.363 mil

* Picada - CIF





eucatex



José Antonio G. de Carvalho

Vice Presidente Executivo e DRI

Sergio Henrique Ribeiro

Diretor de Controladoria

Waneska Bandeira

Relações com Investidores

55 (11) 3049-2473

ri@eucatex.com.br

ri.eucatex.com.br