



Resultados do 2T13

8 de Agosto de 2013



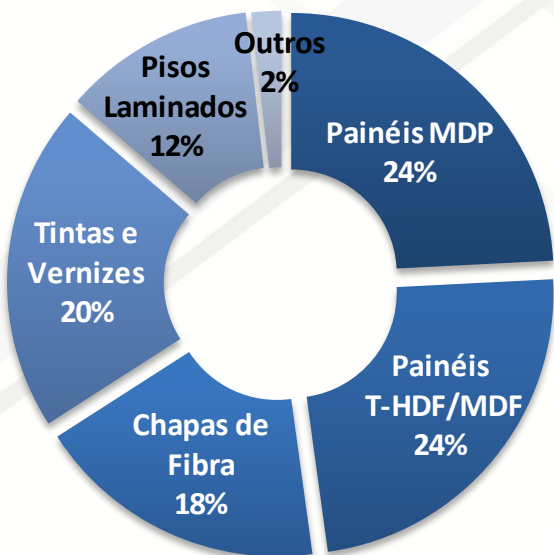
eucatex

Destaques Gerais do 2T13

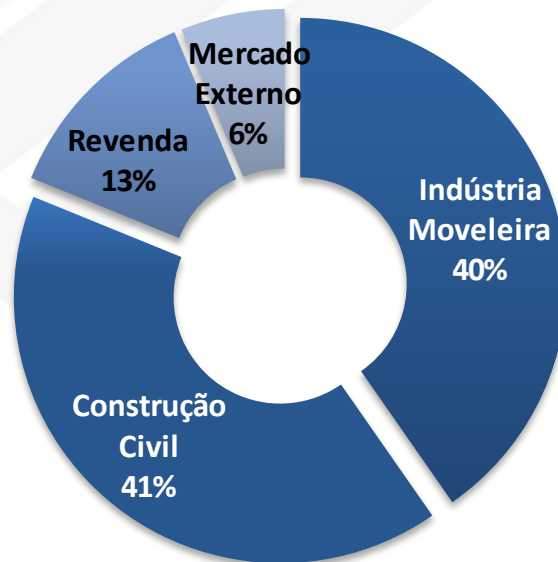
- ▶ **Receita Líquida** - R\$ 279,5 milhões, crescimento de 21,3%
- ▶ **EBITDA Recorrente** - R\$ 59,9 milhões, aumento de 38,3%
- ▶ **Margem EBITDA** - 21,4%, elevação de 2,6 pp
- ▶ **Lucro Líquido** - R\$ 25,0 milhões, crescimento de 74,6%



Distribuição por Produto



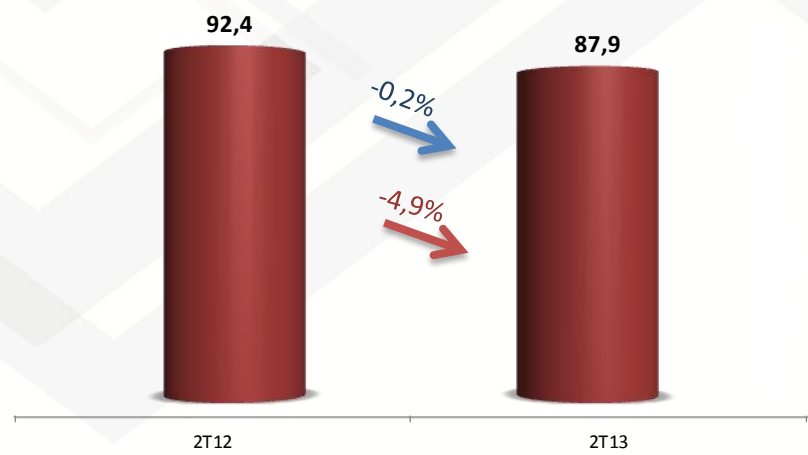
Distribuição por Segmento



Receita Líquida

2T12	2T13	Var
R\$ 48,1 milhões	R\$ 50,7 milhões	5,3%

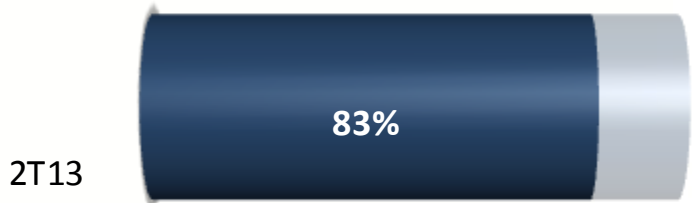
Mercado Total (Mil m³)



Fonte: ABIPA

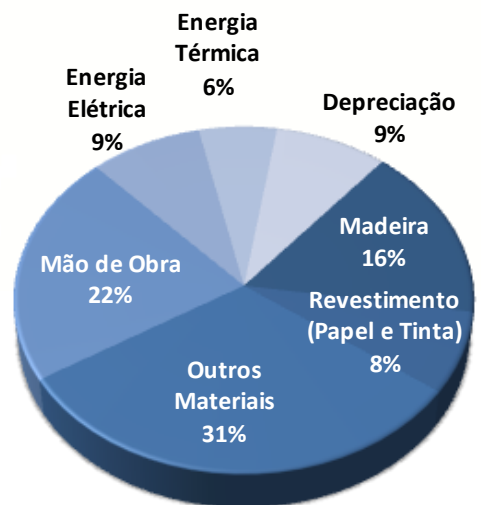
■ Eucatex ■ Mercado

Utilização da Capacidade Instalada



- Capacidade Total - 240 mil m³ / ano

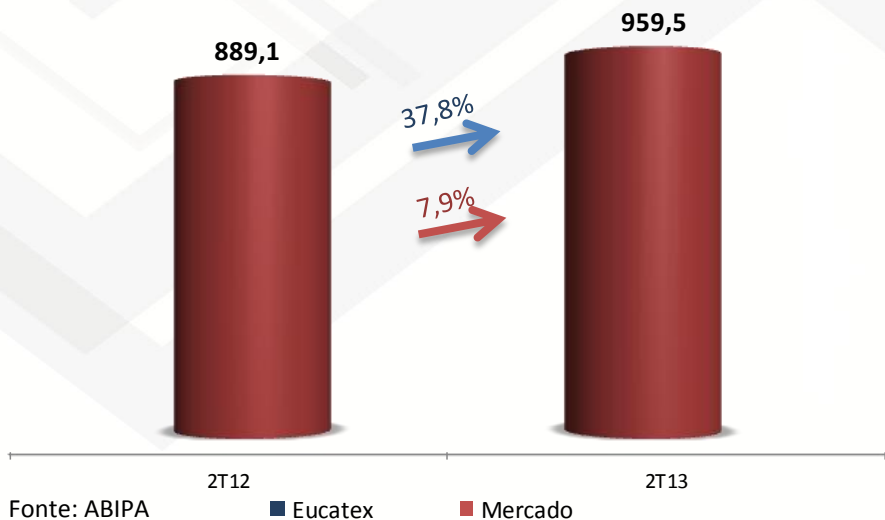
Distribuição dos Custos



Receita Líquida

2T12	2T13	Var
R\$ 46,8 milhões	R\$ 65,9 milhões	40,8%

Mercado T-HDF + MDF (Mil m³)

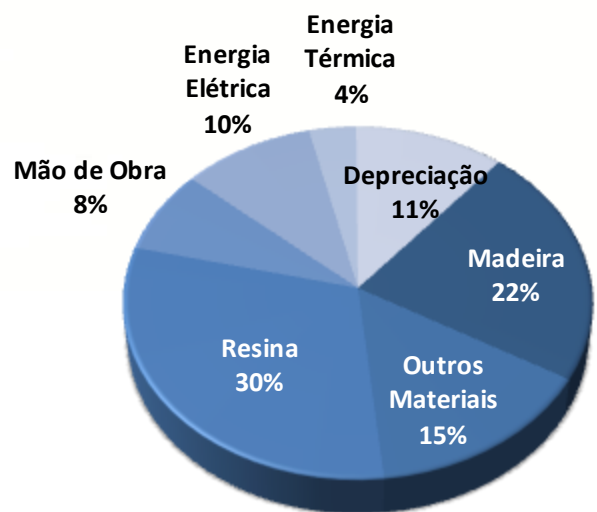


Utilização da Capacidade Instalada



▪ Capacidade Total - 275 mil m³ / ano

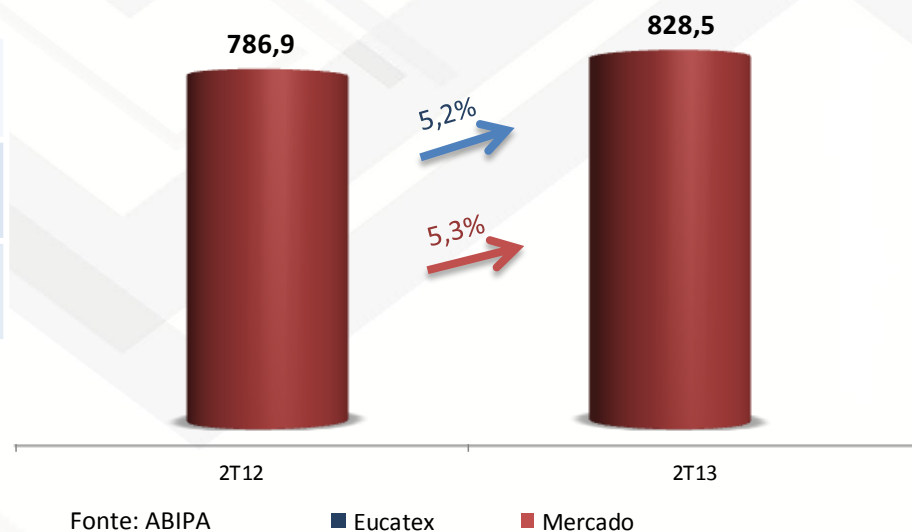
Distribuição dos Custos



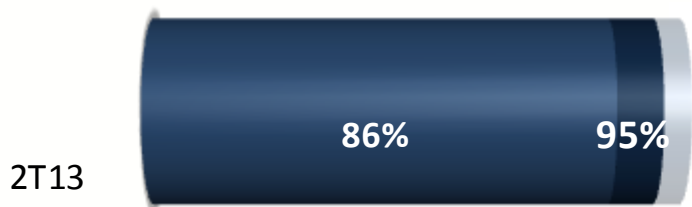
Receita Líquida

2T12	2T13	Var
R\$ 57,6 milhões	R\$ 67,6 milhões	17,3%

Mercado (Mil m³)

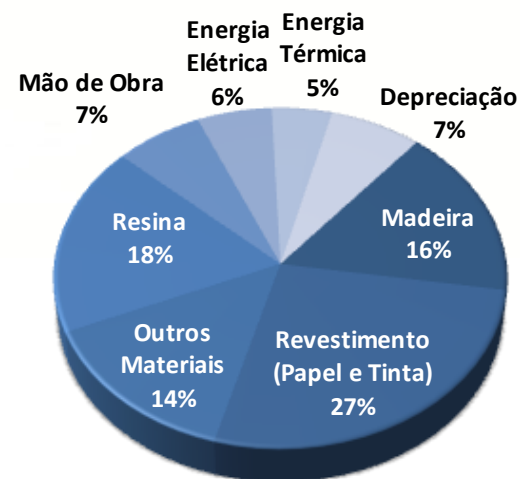


Utilização da Capacidade Instalada



- Capacidade - 430 mil m³ / ano

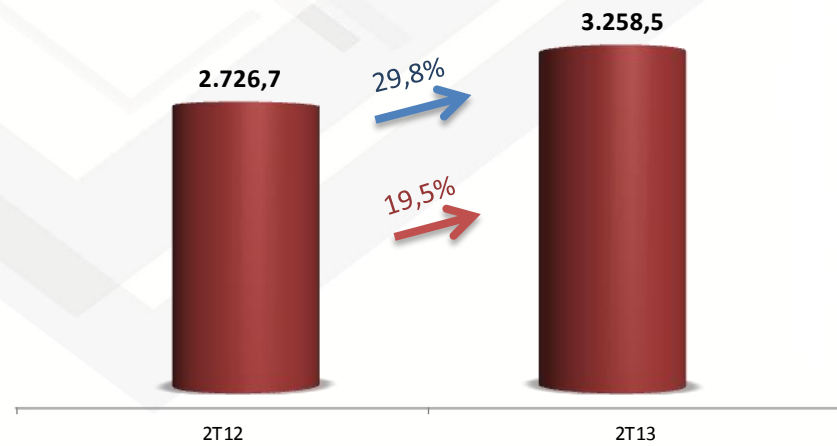
Distribuição dos Custos



Receita Líquida

2T12	2T13	Var
R\$ 24,6 milhões	R\$ 33,1 milhões	34,8%

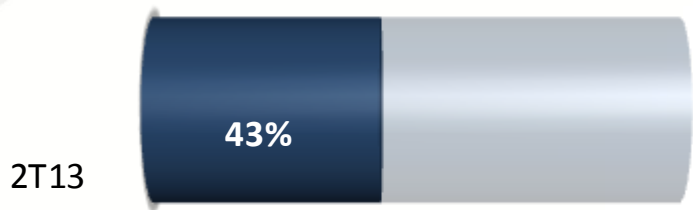
Mercado (Mil m²)



Fonte: ABIPLAR

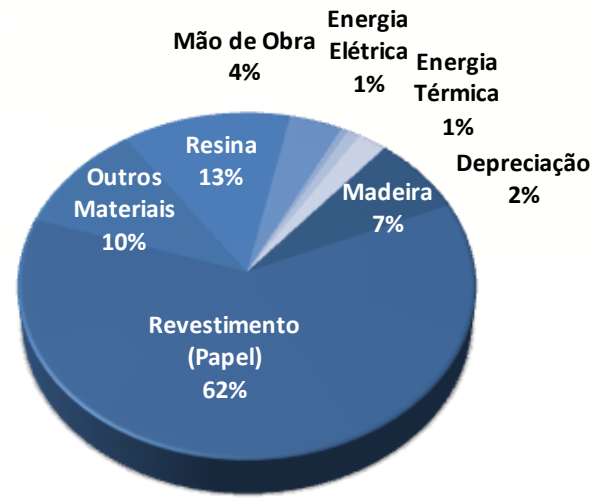
■ Eucatex ■ Mercado

Utilização da Capacidade Instalada

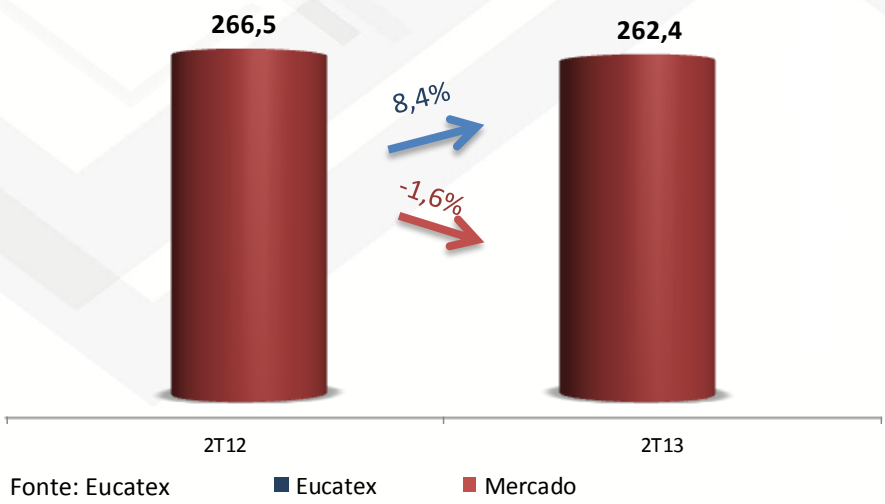


- Capacidade Total - 12 milhões m² / ano

Distribuição dos Custos



Mercado - Milhões Galões



Receita Líquida

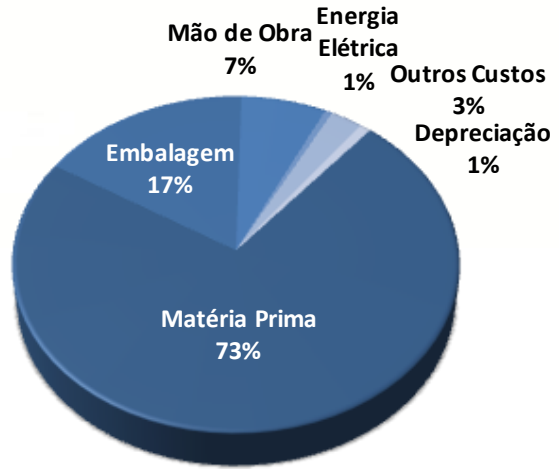
2T12	2T13	Var
R\$ 48,4 milhões	R\$ 57,0 milhões	17,9%

Utilização da Capacidade Instalada



▪ Capacidade Total - 36 milhões galões / ano

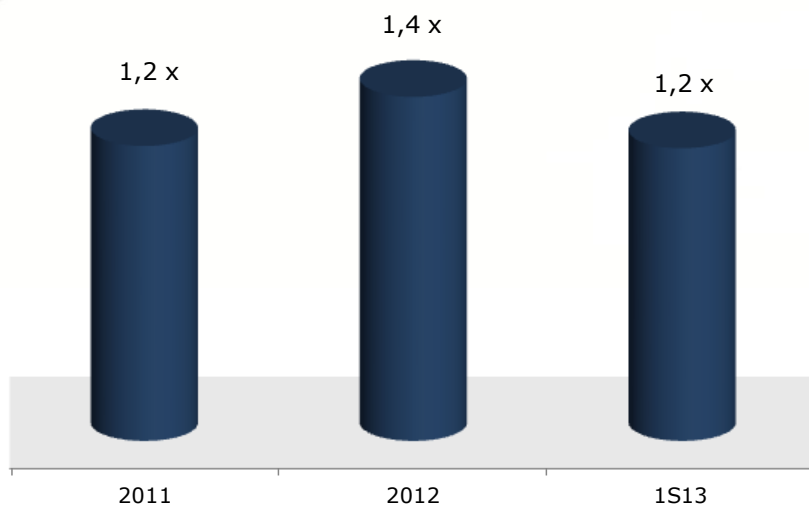
Distribuição dos Custos



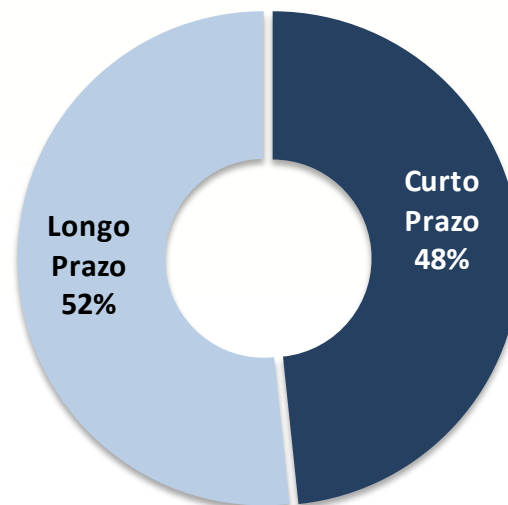
Destaques (R\$ MM)	2T13	A.V. %	2T12	A.V. %	Var. (%)	1S13	A.V. %	1S12	A.V. %	Var. (%)
Receita Líquida	279,5	100,0%	230,5	100,0%	21,3%	532,2	100,0%	449,4	100,0%	18,4%
Valor justo ativo biológico	11,1	4,0%	11,3	4,9%	1,7%	22,4	4,2%	22,2	4,9%	-0,7%
Custo dos Produtos Vendidos	(194,8)	-69,7%	(165,5)	-71,8%	17,7%	(376,2)	-70,7%	(322,5)	-71,8%	16,6%
Lucro Bruto	95,8	34,3%	76,4	33,1%	25,5%	178,5	33,5%	149,1	33,2%	19,7%
Margem Bruta (%)	34,3%		33,1%		1,1 p.p.	33,5%		33,2%		0,4 p.p.
Despesas Adm.	(12,9)	-4,6%	(11,8)	-5,1%	8,9%	(25,6)	-4,8%	(23,7)	-5,3%	8,0%
Despesas Comerciais	(38,5)	-13,8%	(36,0)	-15,6%	7,0%	(72,6)	-13,6%	(67,8)	-15,1%	7,0%
Outras Receitas e Despesas Operacionais	(2,7)	-1,0%	2,0	0,9%	-236,7%	(3,0)	-0,6%	1,4	0,3%	-317,7%
LAJIDA (EBITDA) Ajustado por Eventos não Caixa	66,2	23,7%	55,4	24,0%	19,5%	116,4	21,9%	97,4	21,7%	19,5%
Margem LAJIDA (EBITDA)	23,7%		24,0%		-0,3 p.p.	21,9%		21,7%		0,2 p.p.
LAJIDA (EBITDA) Ajustado Recorrente	59,9	21,4%	43,3	18,8%	38,3%	112,3	21,1%	83,9	18,7%	33,8%
Margem LAJIDA (EBITDA) Ajustado Recorrente	21,4%		18,8%		2,6 p.p.	21,1%		18,7%		2,4 p.p.
Resultado Financeiro Líquido	(20,1)	-7,2%	(24,0)	-10,4%	16,1%	(28,3)	-5,3%	(34,1)	-7,6%	16,9%
Resultados não Recorrentes	6,3	2,3%	12,1	5,2%	-47,8%	4,1	0,8%	13,5	3,0%	-69,9%
IR e CSLL	(2,8)	-1,0%	(4,4)	-1,9%	-34,6%	(7,8)	-1,5%	(8,6)	-1,9%	-9,2%
Lucro Líquido	25,0	8,9%	14,3	6,2%	74,6%	45,2	8,5%	29,7	6,6%	52,0%

Endividamento (R\$ MM)	1S13	1S12	Var. (%)	2012	Var. (%)
Dívida de Curto Prazo	132,7	135,9	-2,4%	146,9	-9,7%
Dívida de Longo Prazo	141,8	151,5	-6,4%	126,9	11,8%
Dívida Bruta	274,5	287,4	-4,5%	273,8	0,3%
Disponibilidades	7,0	21,6	-67,7%	6,9	1,3%
Dívida Líquida	267,5	265,8	0,6%	266,9	0,2%
% Dívida de curto prazo	48%	47%	1,1 p.p.	54%	-9,9%
Dívida Líquida/EBITDA	1,2	1,6	-24,8%	1,4	-17,7%

Dívida Líquida x EBITDA



Perfil de Dívida



Investimentos Realizados em 2T13

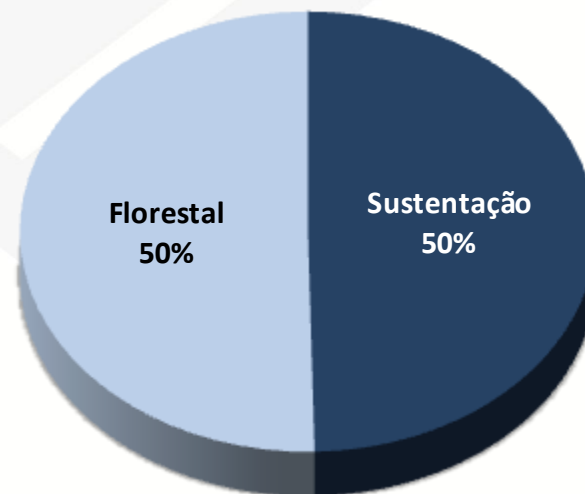
R\$ 27,2 Milhões

Equipamentos Complementares da T-HDF/MDF

Sustentação Fabril

Sustentação Florestal

CAPEX para 2013
R\$ 90 milhões

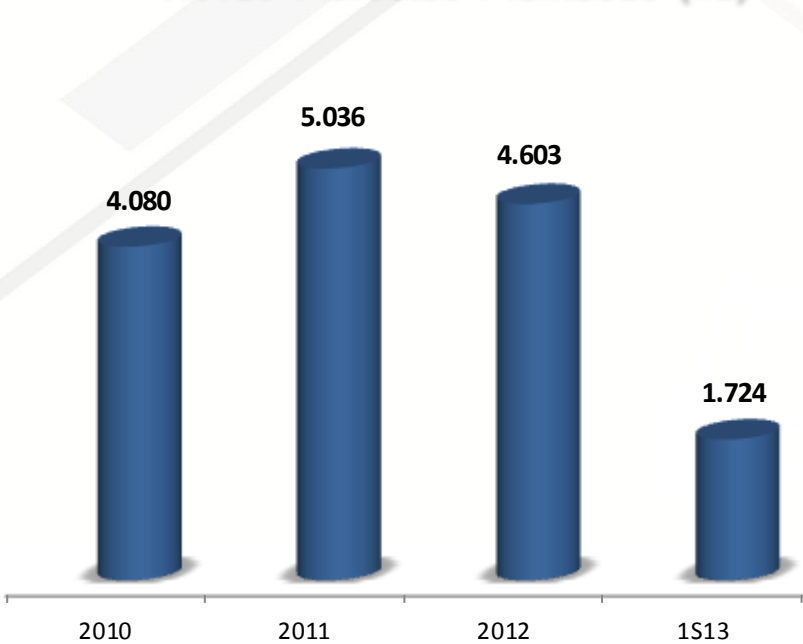


74 fazendas de plantação de eucalipto, totalizando 45,8 mil hectares

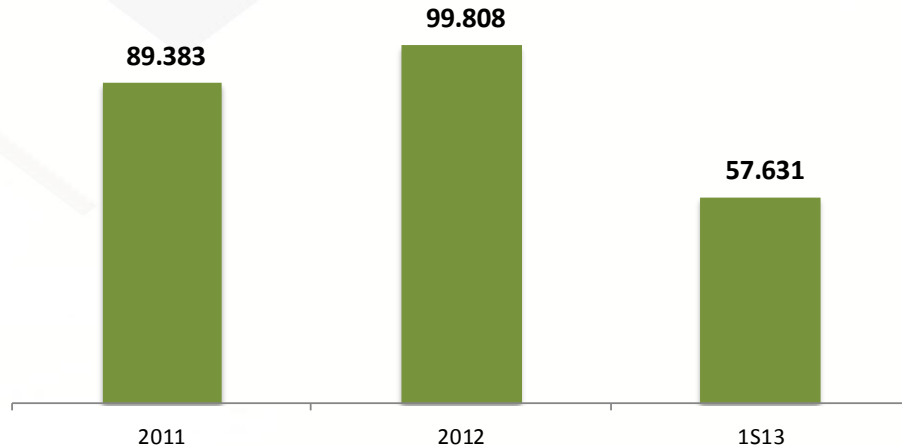
Raio Médio	
Salto	Botucatu
151 km	48 Km

Capacidade Total de Processamento Reciclagem		
Ton/Ano	Correspondência	
	Árvores	Florestas
240 mil ton	2 milhões / ano	1.500 ha

Novas Florestas Plantadas (ha)



Volume Processado (ton) - Reciclagem



Ganho na Compra de Madeira - Reciclagem

Madeira Mercado *	Reciclado	Variação	Consumo Ton Seca	Ganho
R\$ 210,60 ton/seca	R\$ 137,79 ton/seca	R\$ 72,81 ton/seca	48.986	R\$ 3.567 mil

* Picada - CIF



Contatos de RI

José Antonio G. de Carvalho
Vice Presidente Executivo e DRI

Sergio Henrique Ribeiro
Diretor de Controladoria

Waneska Bandeira
Relações com Investidores

(11) 3049-2473

ri@eucatex.com.br

www.eucatex.com.br/ri

