



eucatex

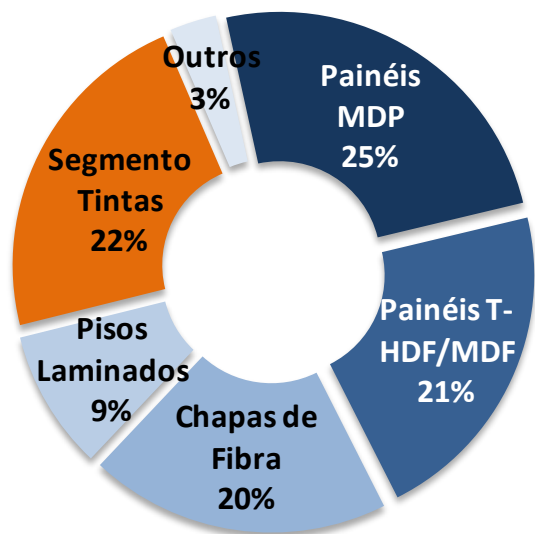
Resultados do 1T14

08 de Maio de 2014

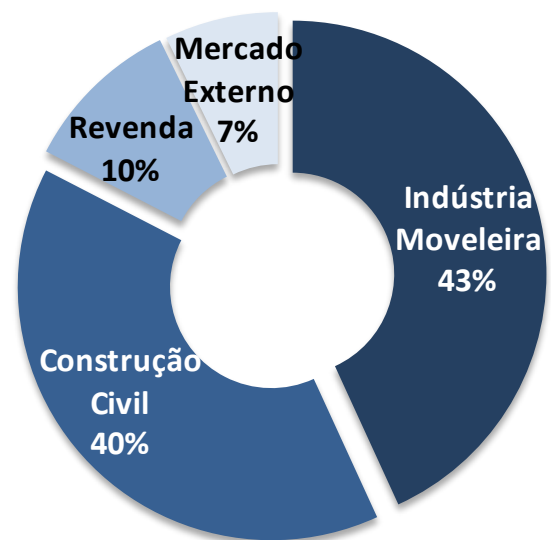
Dados Operacionais – Receita Líquida

Receita Líquida		
1T13	1T14	Var
R\$ 252,7 milhões	R\$ 263,4 milhões	4,2%

Distribuição por Produto

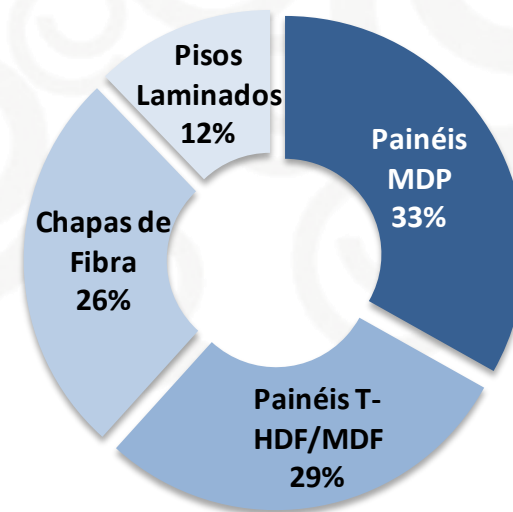


Distribuição por Segmento

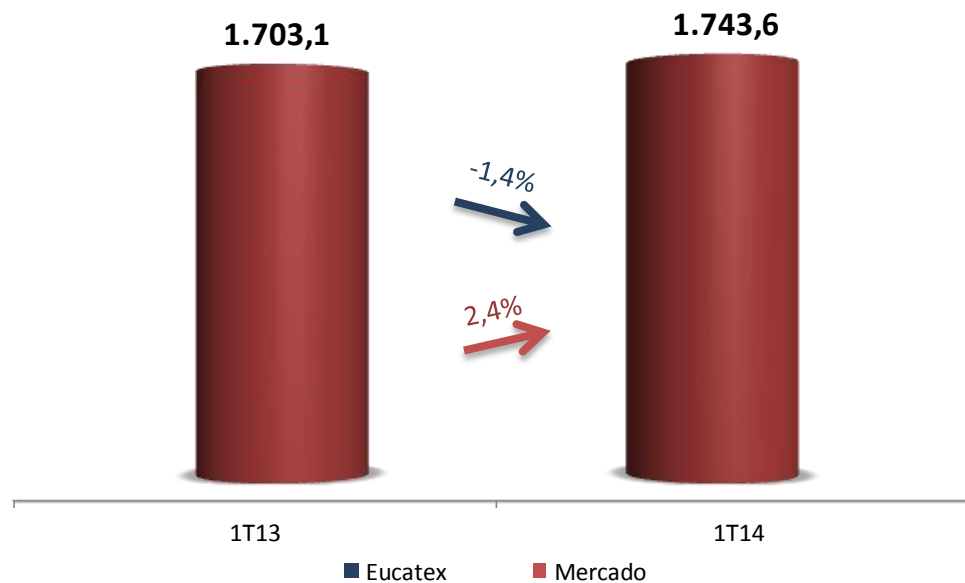


Receita Líquida

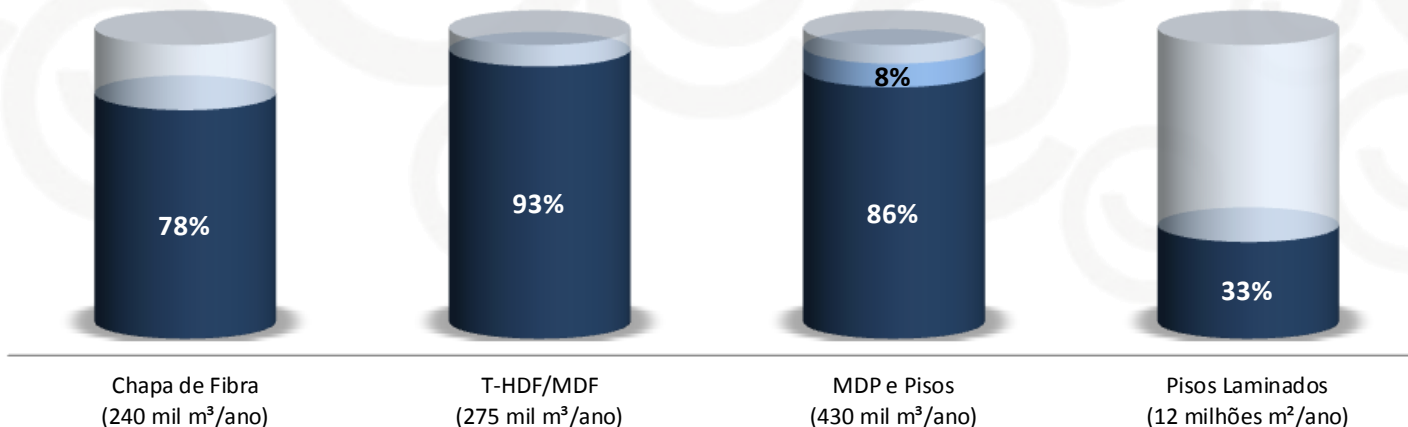
1T13	1T14	Var
R\$ 198,6 milhões	R\$ 196,4 milhões	-1,1%



Mercado Total (Mil m³)

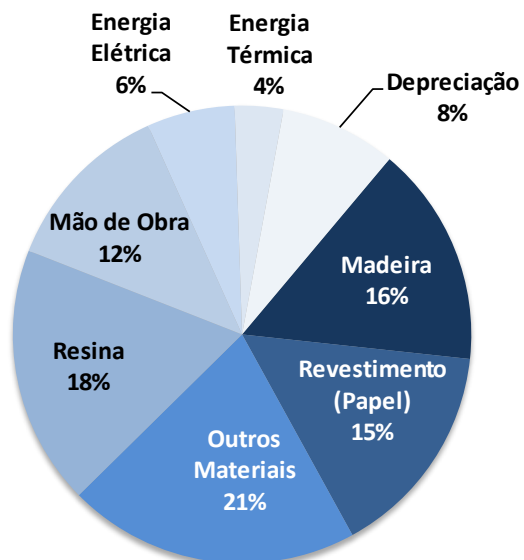


Utilização da Capacidade Instalada – 1T14

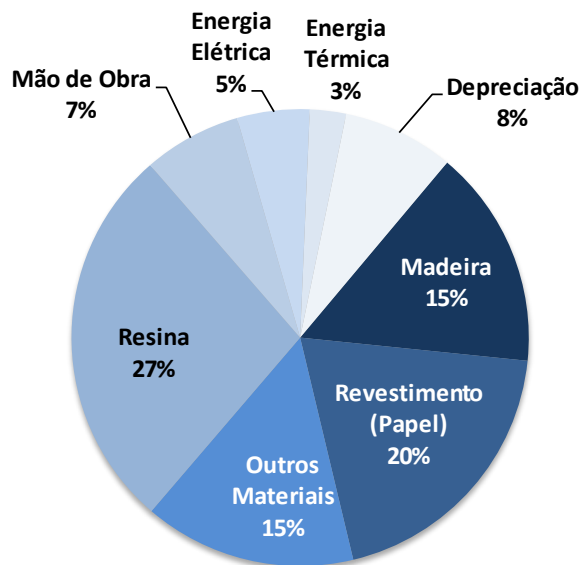


Distribuição dos Custos – 1T14

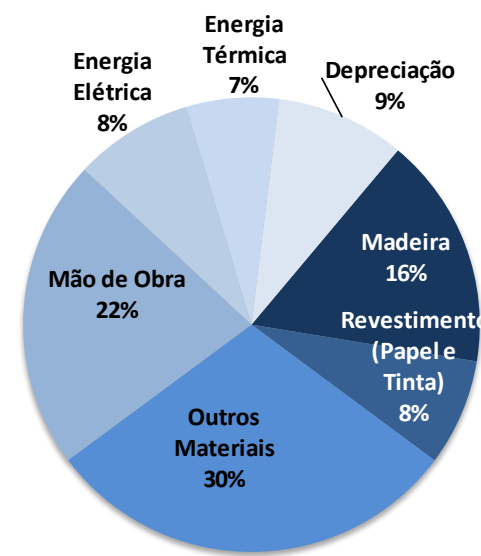
Todos os Painéis



Painéis com Resina

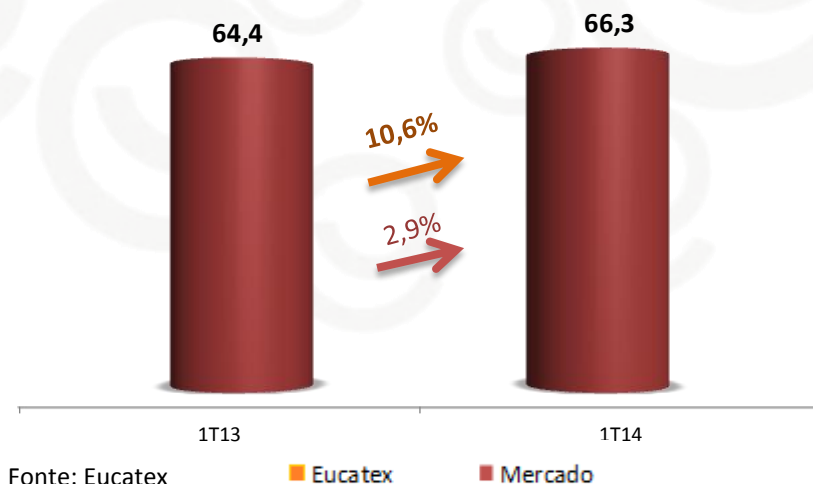


Painéis sem Resina (Chapa de Fibra)

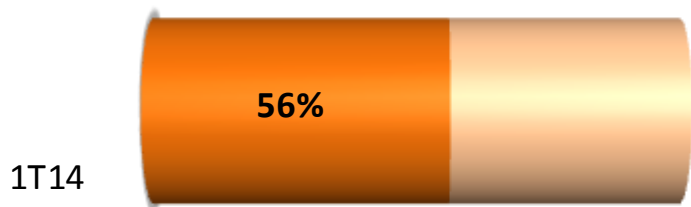


Receita Líquida		
1T13	1T14	Var
R\$ 48,5 milhões	R\$ 59,1 milhões	21,7%

Mercado – Milhões Galões

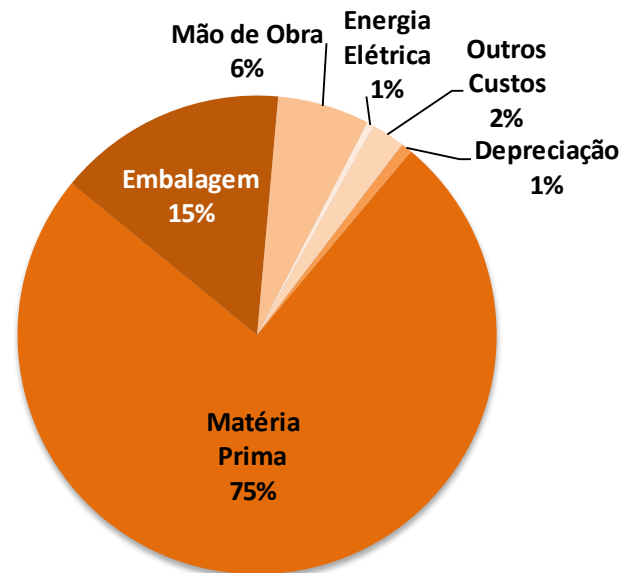


Utilização da Capacidade Instalada



- Capacidade Total - 36 milhões galões / ano

Distribuição dos Custos – 1T14

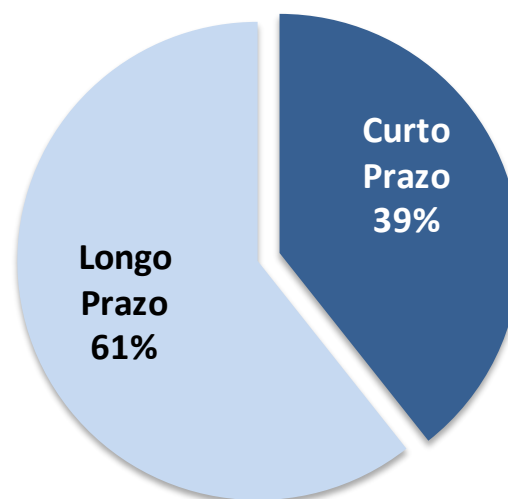


Destaques (R\$ MM)	1T14	A.V. %	1T13	A.V. %	Var. (%)
Receita Líquida	263,4	100,0%	252,7	100,0%	4,2%
Valor justo ativo biológico	11,9	4,5%	11,3	4,5%	5,8%
Custo dos Produtos Vendidos	(192,5)	-73,1%	(181,4)	-71,8%	6,1%
Lucro Bruto	82,9	31,5%	82,6	32,7%	0,3%
Margem Bruta (%)	31,5%		32,7%		-1,2 p.p.
Despesas Adm.	(14,2)	-5,4%	(12,8)	-5,0%	11,5%
Despesas Comerciais	(37,6)	-14,3%	(34,0)	-13,5%	10,6%
Outras Receitas e Despesas Operacionais	(2,3)	-0,9%	(0,3)	-0,1%	-723,8%
LAJIDA (EBITDA) Ajustado por Eventos não Caixa	42,2	16,0%	50,2	19,9%	-15,9%
Margem LAJIDA (EBITDA)	16,0%		19,9%		-3,8 p.p.
LAJIDA (EBITDA) Ajustado Recorrente	47,8	18,1%	52,4	20,8%	-8,8%
Margem LAJIDA (EBITDA) Ajustado Recorrente	18,1%		20,8%		-2,6 p.p.
Resultado Financeiro Líquido	(5,6)	-2,1%	(8,2)	-3,2%	31,6%
Resultados não Recorrentes	(5,6)	-2,1%	(2,2)	-0,9%	-148,4%
IR e CSLL	(5,8)	-2,2%	(5,0)	-2,0%	16,2%
Lucro Líquido	11,7	4,4%	20,1	8,0%	-41,8%
Lucro Líquido Recorrente	17,3	6,6%	22,4	8,9%	-22,6%

NOTA: Resultados não Recorrentes – 1T13 e 1T14 – Rescisões e Processos Trabalhistas e Parcelamento.

Endividamento (R\$ MM)	1714	2013	Var. (%)
Dívida de Curto Prazo	116,9	121,1	-3,5%
Dívida de Longo Prazo	180,3	182,7	-1,3%
Dívida Bruta	297,2	303,8	-2,2%
Disponibilidades	10,3	20,7	-50,4%
Dívida Líquida	286,9	283,1	1,4%
% Dívida de curto prazo	39%	40%	-0,5 p.p.
Dívida Líquida/EBITDA	1,5	1,4	8,2%

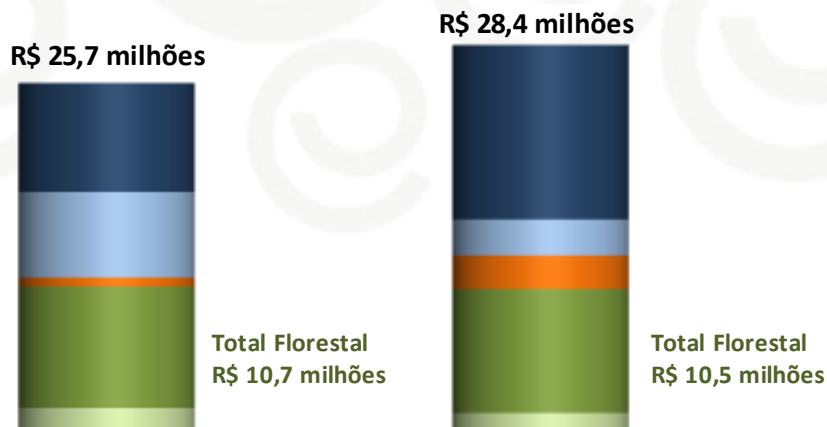
Perfil de Dívida



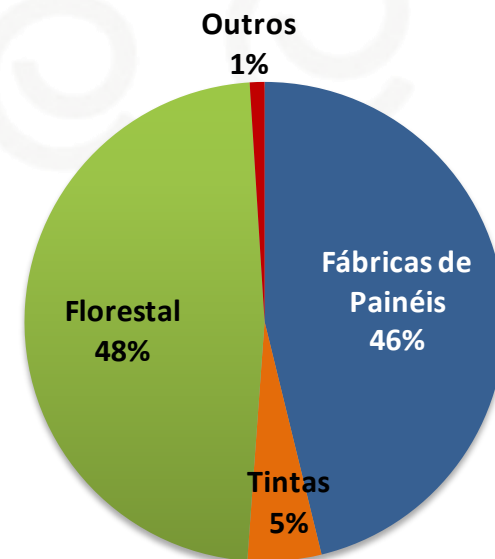
Investimentos Realizados

Previsto para 2014

R\$ 100,7 milhões



	1T13	1T14
■ Salto	8,0	12,8
■ Botucatu	6,3	2,7
■ Tintas	0,7	2,5
■ Sivicultura	8,9	9,1
■ Arrendamento	1,7	1,4

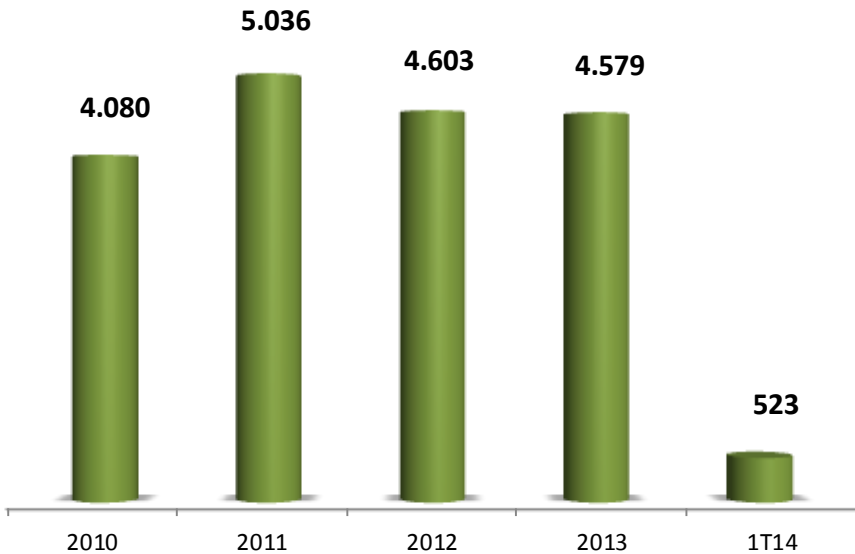


76 fazendas de plantação de eucalipto, totalizando 46 mil hectares

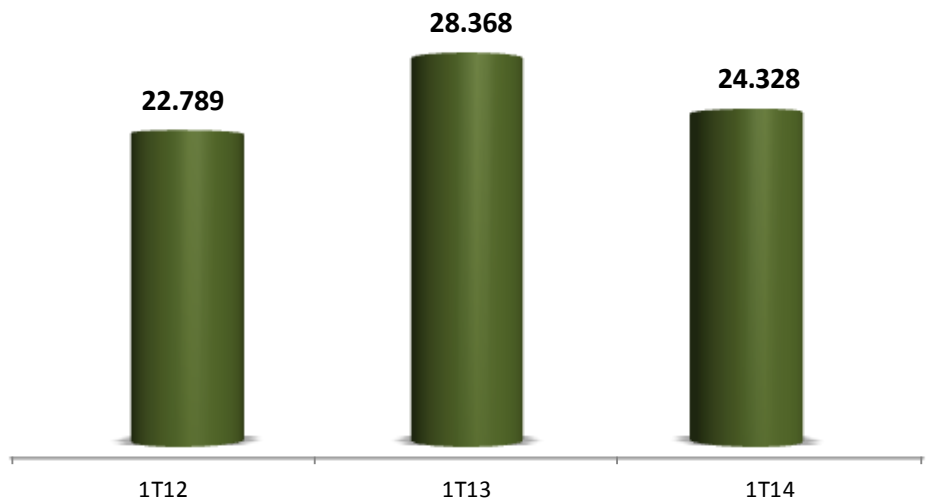
Raio Médio	
Salto	Botucatu
187 km	51 Km

Capacidade Total de Processamento Reciclagem		
Ton/Ano	Correspondência	
	Árvores	Florestas
240 mil ton	2 milhões / ano	1.500 ha

Novas Florestas Plantadas (ha)



Volume Processado (ton) - Reciclagem



Ganho na Compra de Madeira - Reciclagem

Madeira Mercado *	Reciclado	Variação	Consumo Ton Seca	Ganho
R\$ 210,60 ton/seca	R\$ 148,58 ton/seca	R\$ 62,02 ton/seca	20.679	R\$ 1.282 mil

* Picada - CIF



Contatos de RI

José Antonio G. de Carvalho
Vice Presidente Executivo e DRI

Sergio Henrique Ribeiro
Diretor de Controladoria

Waneska Bandeira
Relações com Investidores

(11) 3049-2473

ri@eucatex.com.br

www.eucatex.com.br/ri

