



eucatex



Grupo Eucatex Apresentação

Resultados do 1T16

12 de Maio de 2016



Destaques Gerais

Receita Líquida

R\$ 275,2 milhões, queda de 1,0%

EBITDA Recorrente

R\$ 40,2 milhões, redução de 16,0%

Margem EBITDA Recorrente

14,6%, queda de 2,6 pp

Lucro Líquido Recorrente

R\$ 11,0 milhões, crescimento de 160,6%

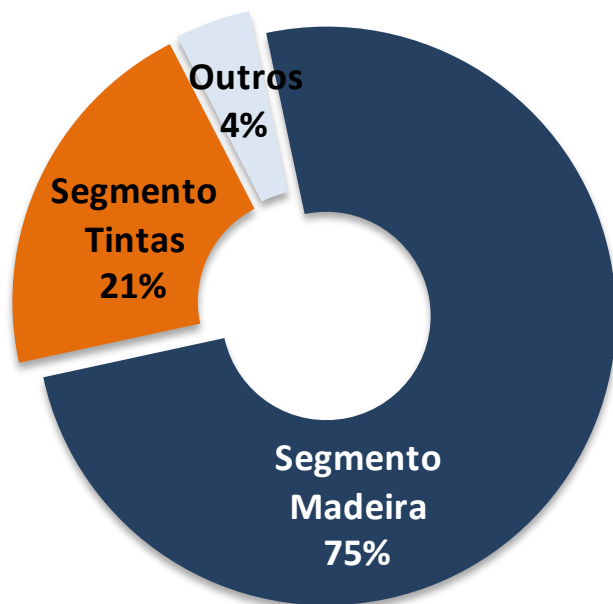
Exportações

Crescimento de 56,3% no Volume e de 50,6% na Receita Líquida

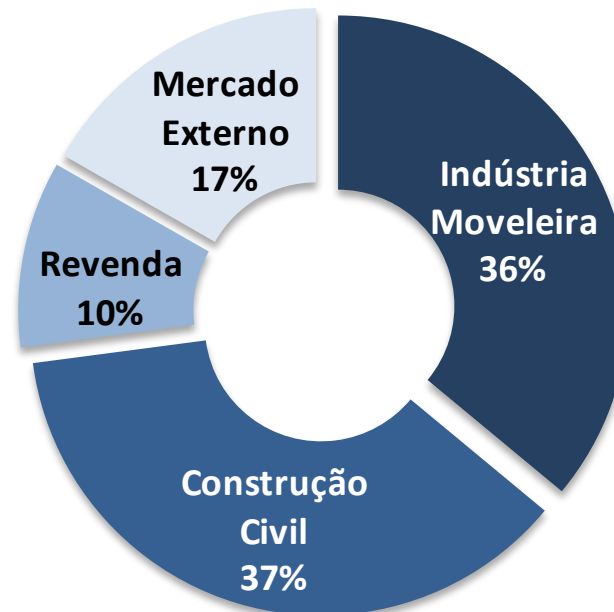


Receita Líquida		
1T15	1T16	Var
R\$ 275,2 milhões	R\$ 278,0 milhões	-1,0%

Distribuição por Produto



Distribuição por Segmento

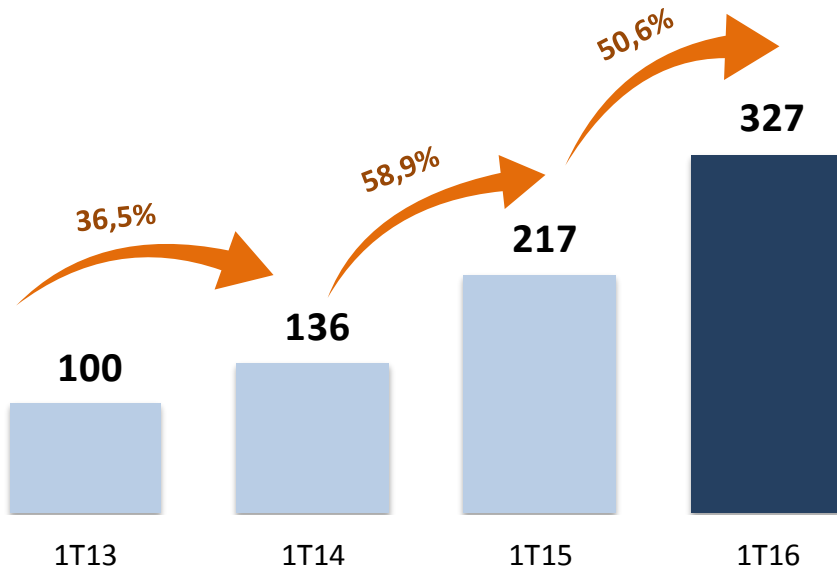




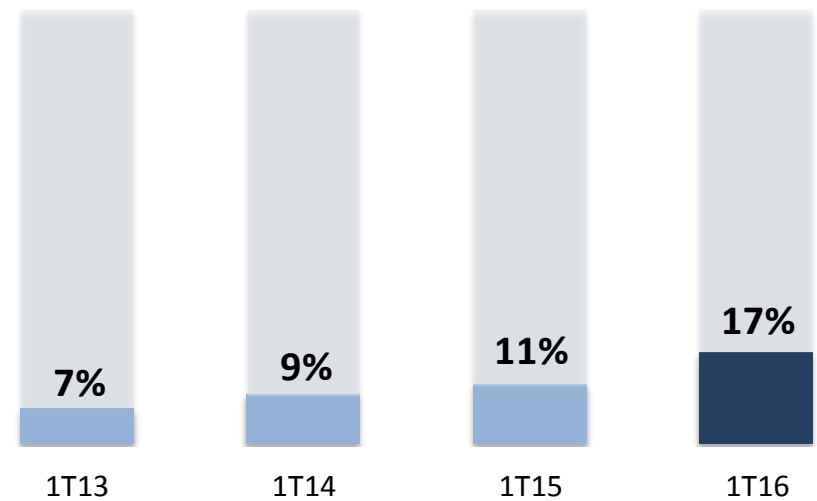
Desempenho das Exportações

Receita Líquida – Base 100 - 2013

CAGR: + 48,4%



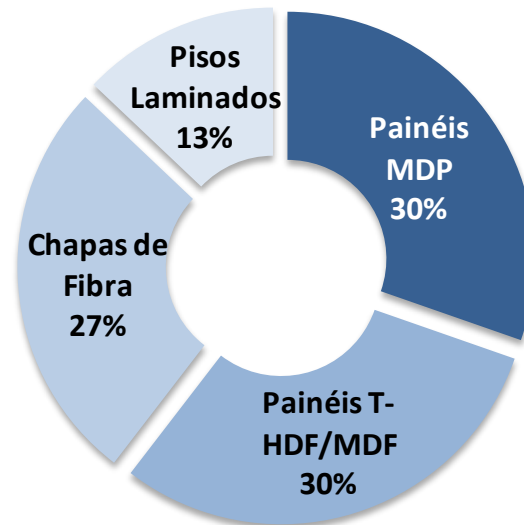
Participação na Receita Líquida Total



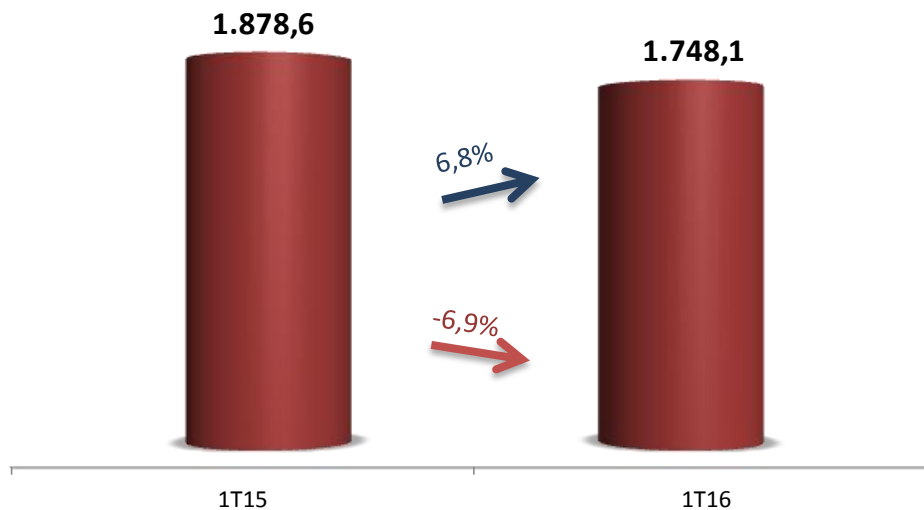


Receita Líquida

1T15	1T16	Var
R\$ 207,8 milhões	R\$ 206,2 milhões	-0,8%

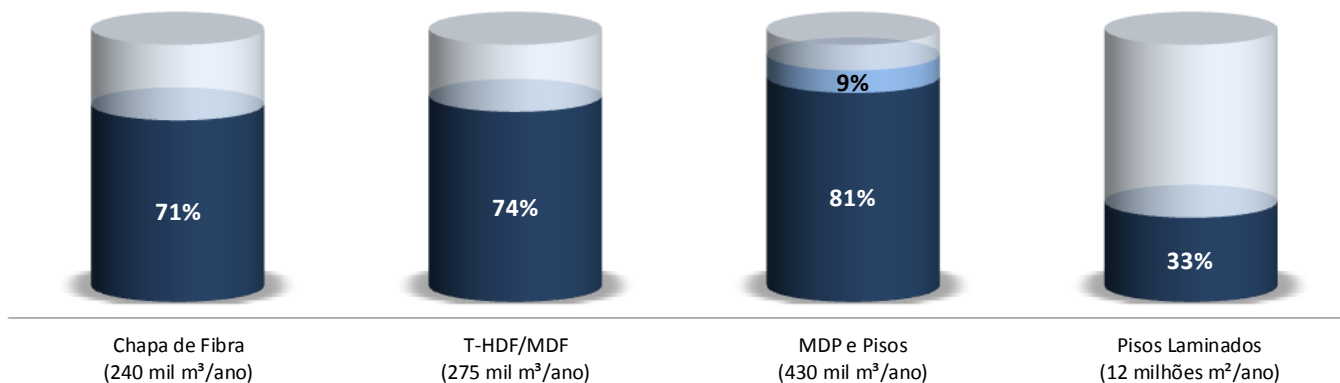


Mercado Total (Mil m³) MERCADO INTERNO + EXPORTAÇÃO

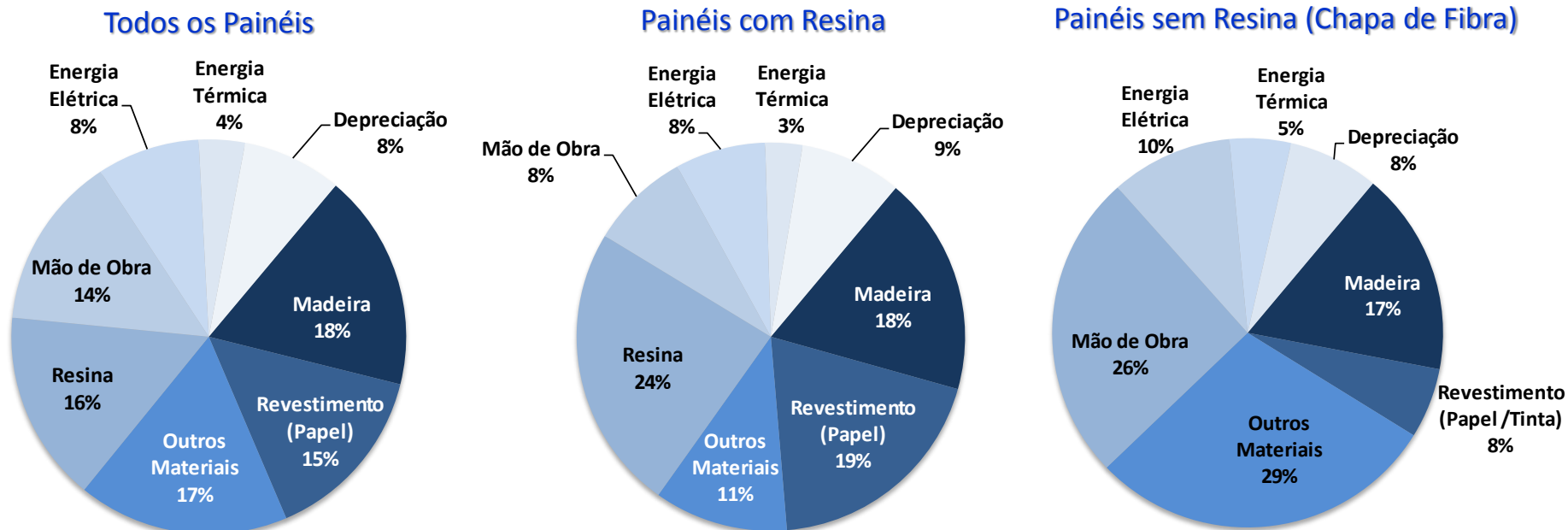




Utilização da Capacidade Instalada – 1T16



Distribuição dos Custos – 1T16

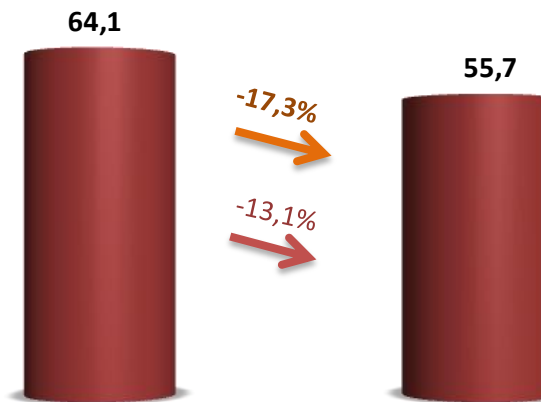




Mercado - Milhões Galões

Receita Líquida

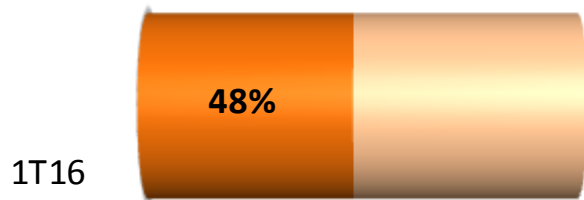
1T15	1T16	Var
R\$ 62,9 milhões	R\$ 57,4 milhões	-8,7%



Fonte: Eucatex

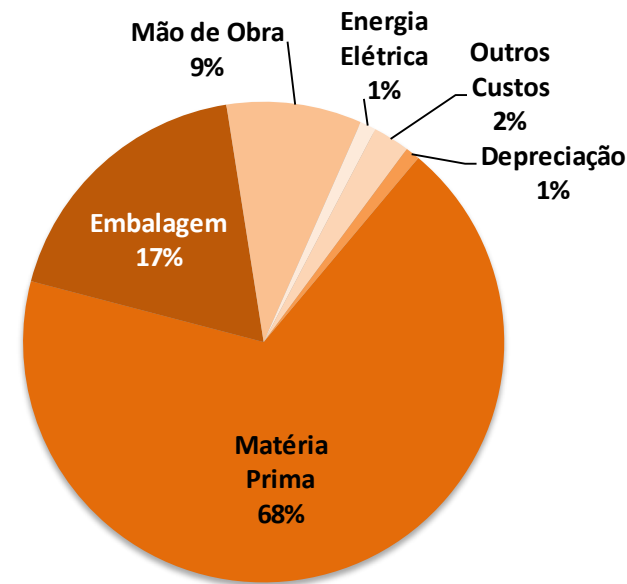
■ Eucatex ■ Mercado

Utilização da Capacidade Instalada



- Capacidade Total - 36 milhões galões / ano

Distribuição dos Custos - 1T16



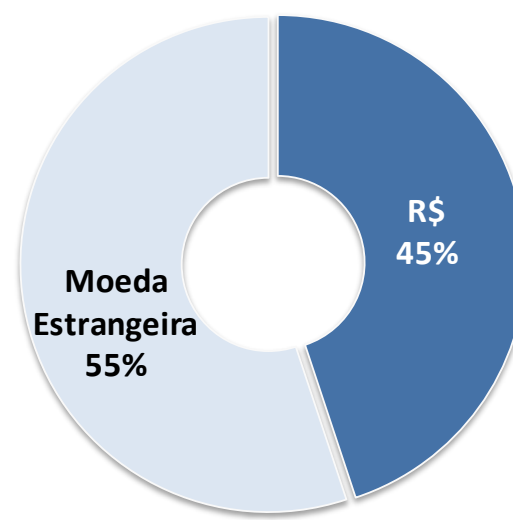
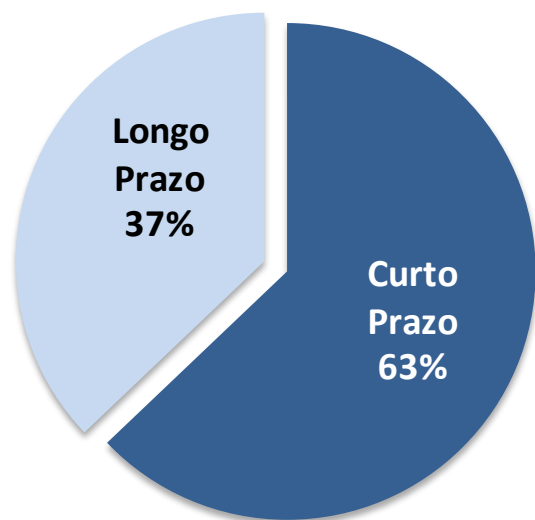


Destaques (R\$ MM)	1T16	A.V. %	1T15	A.V. %	Var. (%)
Receita Líquida	275,2	100,0%	278,0	100,0%	-1,0%
Valor justo ativo biológico	7,4	2,7%	14,1	5,1%	-47,1%
Custo dos Produtos Vendidos	(209,7)	-76,2%	(206,6)	-74,3%	1,5%
Lucro Bruto	72,9		85,4		-14,6%
Margem Bruta (%)	26,5%		30,7%		-4,2 p.p.
Despesas Adm.	(14,5)	-5,3%	(13,8)	-5,0%	5,5%
Despesas Comerciais	(41,9)	-15,2%	(40,6)	-14,6%	3,1%
Outras Receitas e Despesas Operacionais	(1,7)	-0,6%	(0,1)	0,0%	-2689,8%
LAJIDA (EBITDA) Ajustado por Eventos não Caixa	33,6	12,2%	45,7	16,5%	-26,5%
Margem LAJIDA (EBITDA)	12,2%		16,5%		-4,2 p.p.
LAJIDA (EBITDA) Ajustado Recorrente	40,2		47,8		-16,0%
Margem LAJIDA (EBITDA) Ajustado Recorrente	14,6%		17,2%		-2,6 p.p.
Resultado Financeiro Líquido	(4,4)	-1,6%	(35,0)	-12,6%	87,4%
Resultados não Recorrentes	(6,5)	-2,4%	(2,1)	-0,7%	-215,8%
IR e CSLL	0,5	0,2%	8,2	3,0%	93,5%
Lucro Líquido	4,4	1,6%	2,1	0,8%	107,3%
Lucro Líquido Recorrente	11,0	4,0%	4,2	1,5%	160,6%



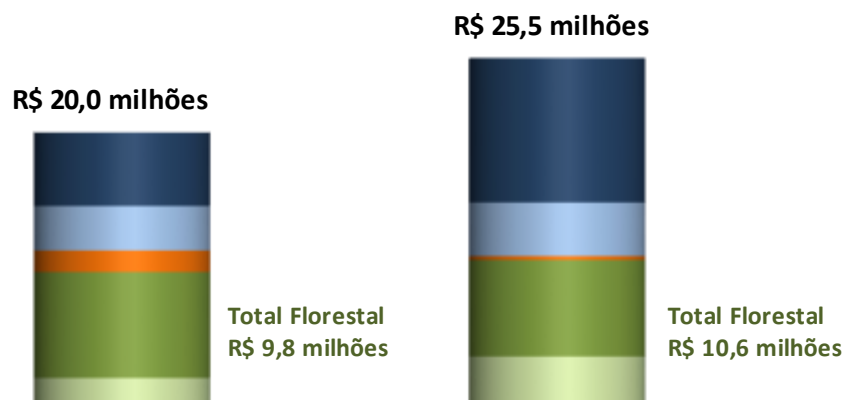
Endividamento (R\$ MM)	1T16	2015	Var. (%)	1T15	Var. (%)
Dívida de Curto Prazo	214,1	210,6	1,6%	159,5	34,2%
Dívida de Longo Prazo	126,3	140,9	-10,3%	177,2	-28,7%
Dívida Bruta	340,4	351,5	-3,2%	336,7	1,1%
Disponibilidades	11,6	17,6	-34,0%	20,1	-42,3%
Dívida Líquida	328,8	333,9	-1,5%	316,6	3,9%
% Dívida de curto prazo	63%	60%	3 p.p.	47%	32,8%
Dívida Líquida/EBITDA	2,0	1,7	20,6%	1,7	23,6%

Perfil de Dívida





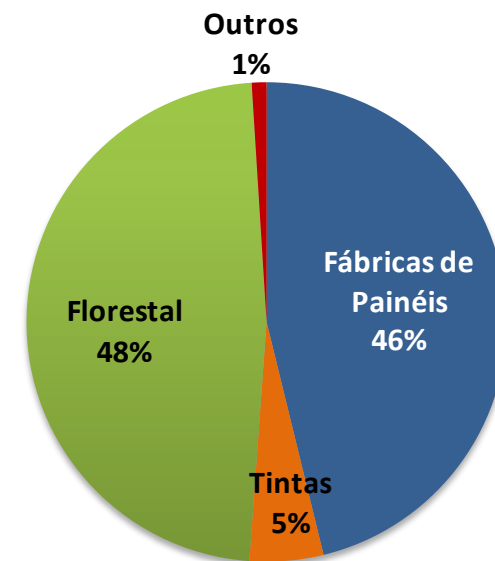
Investimentos Realizados



	1T15	1T16
■ Salto	5,4	10,7
■ Botucatu	3,3	3,9
■ Tintas	1,6	0,3
■ Sivicultura	7,8	7,1
■ Arrendamento	2,0	3,6

Previsto para 2016

R\$ 80 milhões





79 fazendas de
plantação de
eucalipto,
totalizando
46,3 mil
hectares

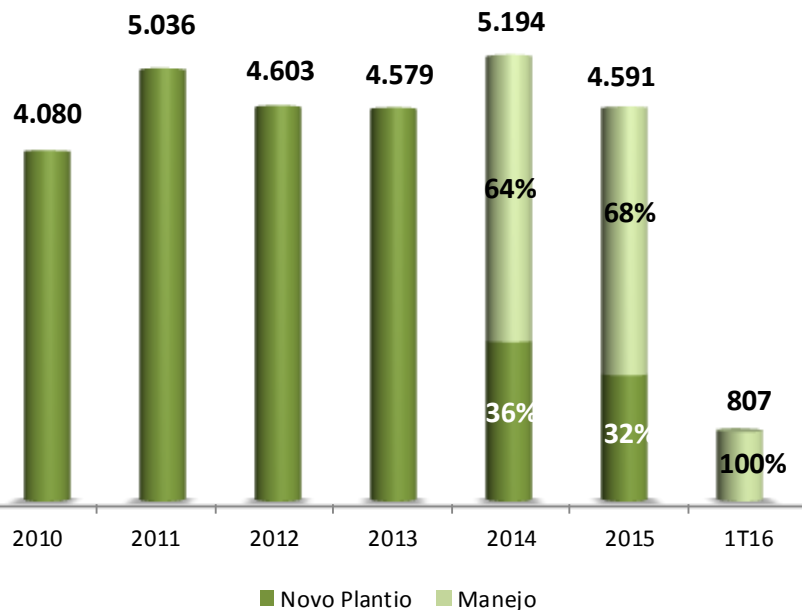
Raio Médio

Salto	Botucatu
178 km	37 Km

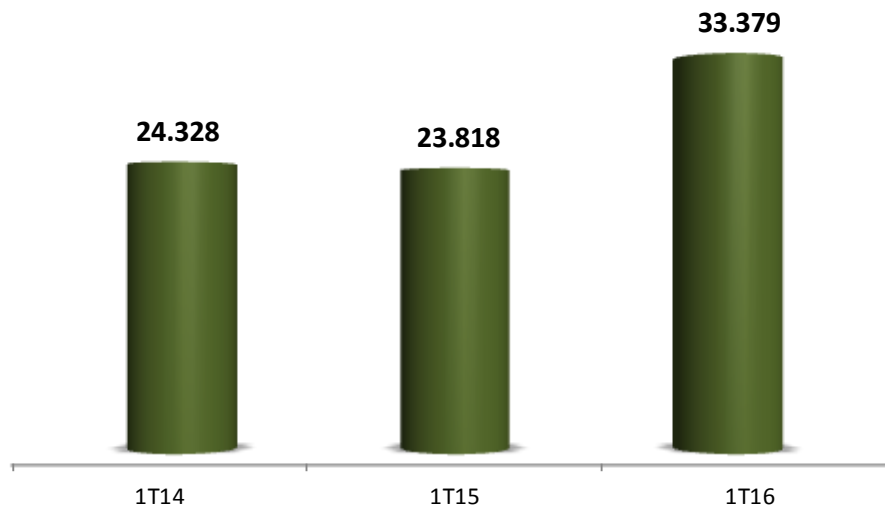
Capacidade Total de Processamento Reciclagem

Ton/Ano	Correspondência	
	Árvores	Florestas
240 mil ton	2 milhões / ano	1.500 ha

Novas Florestas Plantadas e Condução da Brotação (ha)



Volume Processado (ton) - Reciclagem



Ganho na Compra de Madeira – Reciclagem – 1T16

Madeira Mercado *	Reciclado	Variação	Consumo Ton Seca	Ganho
R\$ 210,60 ton/seca	R\$ 128,86 ton/seca	R\$ 81,74 ton/seca	28.372	R\$ 2.319 mil

* Picada - CIF



eucatex



José Antonio G. de Carvalho

Vice Presidente Executivo e DRI

Sergio Henrique Ribeiro

Diretor de Controladoria

Waneska Bandeira

Relações com Investidores

55 (11) 3049-2473

ri@eucatex.com.br

ri.eucatex.com.br